


Estado de Alagoas

Prefeitura Municipal de Maribondo



Lei Municipal nº 849/2021 de 15/12/2021

Plano Plurianual - PPA

2022/2025

PREFEITA: Leopoldina Maria de Oliveira Amorim



ESTADO DE ALAGOAS
PREFEITURA MUNICIPAL DE MARIBONDO
Gabinete da Prefeita
CNPJ: 12.236.873/0001-87

Lei Municipal nº 849/2021 de 15 de dezembro de 2021.

“Dispõe sobre o PLANO PLURIANUAL-PPA para o quadriênio 2022/2025, e dá outras providências.”

A PREFEITA DO MUNICÍPIO DE MARIBONDO, ESTADO DE ALAGOAS, Faz saber que a Câmara Municipal aprovou e eu sanciono a seguinte Lei:

Art. 1º - Esta Lei institui o Plano Plurianual para o quadriênio 2022/2025, em cumprimento ao disposto no art. 165, § 1º, da Constituição Federal, estabelecendo, para o período, os **PROGRAMAS FINALÍSTICOS** e os **PROGRAMAS DE APOIO ADMINISTRATIVO**, com seus respectivos objetivos, indicadores e montantes de recursos estimados a serem aplicados em despesas de Capital e outras delas decorrentes, e nas despesas de programas continuados, na forma dos anexos a esta Lei.

Parágrafo Único - Integram o Plano Plurianual:

- I - ANEXO I - RECEITAS POR CATEGORIA ECONÔMICA;
- II - ANEXO I - RELAÇÃO DE PROGRAMAS;
- III - ANEXO II.1 - CARACTERIZAÇÃO DO PROGRAMA;
- IV - ANEXO II.2 - DETALHAMENTO DO PROGRAMA;
- IV - ANEXO III - RELAÇÃO DAS AÇÕES;
- V - ANEXO IV - AÇÕES POR FUNÇÃO E SUBFUNÇÃO;
- VI - ANEXO - FONTES DE RECURSOS;

Rua José Sapucaia, 01- Centro CEP 57670-000 Fone/Fax (82) 3270-1114 - Maribondo-AL
e-mail: prefeiturademaribondo@gmail.com



ESTADO DE ALAGOAS
PREFEITURA MUNICIPAL DE MARIBONDO
Gabinete da Prefeita
CNPJ: 12.236.873/0001-87

Art. 2º - A exclusão ou alteração de programas constantes desta Lei, bem como a inclusão de novos programas serão propostos pelo Poder Executivo, através de Projeto de Lei de Revisão do PPA ou Projeto de Lei Específica.

Art. 3º - A inclusão, exclusão ou alteração de ações orçamentárias no PPA, inclusive alterações de metas físicas e financeiras, ocorrerá por intermédio da Lei Orçamentária Anual ou de seus créditos adicionais, apropriando-se ao respectivo programa, as modificações consequentes.

Parágrafo Único - De acordo com o disposto no caput deste artigo, fica o Poder Executivo autorizado, mediante Decreto Municipal, a adequar as metas das ações orçamentárias para compatibilizá-las com as alterações de valor ou com outras modificações efetivadas na Lei Orçamentária Anual.

Art. 4º - Fica o Poder Executivo autorizado, mediante Decreto Municipal, a alterar, incluir ou excluir produtos e respectivas metas das ações do PPA, desde que estas modificações contribuam para a realização do objetivo do Programa.

Art. 5º - As ações contidas nos **PROGRAMAS DE APOIO ADMINISTRATIVO**, que visam a atender às despesas de caráter continuado das diversas Secretarias e Órgãos Municipais, poderão ter suas metas financeiras alteradas quando da elaboração do Orçamento Anual, de forma a adaptar-se sempre à execução da despesa.

Art. 6º - Nenhum investimento cuja execução ultrapasse um exercício financeiro poderá ser iniciado sem prévia inclusão no Plano Plurianual, ou sem lei que autorize sua inclusão.

Rua José Sapucaia, 01- Centro CEP 57670-000 Fone/Fax (82) 3270-1114 - Maribondo-AL
e-mail: prefeiturademaribondo@gmail.com



ESTADO DE ALAGOAS
PREFEITURA MUNICIPAL DE MARIBONDO
Gabinete da Prefeita
CNPJ: 12.236.873/0001-87


Art. 7º - O Poder Executivo enviará à Câmara de Vereadores, anualmente, relatório de avaliação dos resultados da implantação deste PPA.

Art. 8º - Esta Lei entrará em vigor a partir de 1º de janeiro de 2022.

Centro Administrativo José Zeferino do Carmo
Gabinete do Prefeita de Maribondo-AL, 15 de dezembro de 2021.


LEOPOLDINA MARIA DE OLIVEIRA AMORIM
Prefeita

Publicado e Registrado na Secretaria Municipal de Administração,
Recursos Humanos e Patrimônio aos 15 dias do mês de dezembro de
2021.


Carlos Alberto Falcão Pedrosa Netto
Secretário Municipal de Administração

PREFEITURA MUNICIPAL DE MARIBONDO

CNPJ: 12.236.873/0001-87

Rua: RUA JOSÉ SAPUCAIA, 01

Bairro: CENTRO

P.P.A. 2022/2025

Anexo I - Receitas por Categoria Econômica

Código	Especificação	Estimativa da Receita				
		2022	2023	2024	2025	
4.0.0.0.00.00.00.00.00.00	Receitas	57.075.529,56	59.215.861,92	61.140.377,46	63.072.413,46	
4.1.0.0.00.00.00.00.00.00	Receitas Correntes	48.473.927,28	50.291.699,55	51.926.179,80	53.567.047,16	
4.1.1.0.00.00.00.00.00.00	Impostos, Taxas e Contribuições de Melhoria	1.216.040,81	1.261.642,34	1.302.645,60	1.343.809,29	
4.1.1.1.00.00.00.00.00.00	Impostos	1.025.040,81	1.063.479,84	1.098.042,82	1.132.741,05	
4.1.1.1.2.00.00.00.00.00.00	Impostos sobre o Patrimônio	183.100,00	189.966,25	196.140,16	202.338,20	
4.1.1.1.2.50.00.00.00.00.00	Imposto sobre a Propriedade Predial e Territorial Urbana	51.100,00	53.016,25	54.739,28	56.469,05	
4.1.1.1.2.50.01.01.00.00.00	Imposto sobre a Propriedade Predial e Territorial Urbana	51.100,00	53.016,25	54.739,28	56.469,05	
4.1.1.1.2.50.01.01.00.00.00	Imposto sobre a Propriedade Predial e Territorial Urbana - Principal	42.100,00	43.678,75	45.098,31	46.523,42	
4.1.1.1.2.50.01.01.01.00.00	Imposto sobre a Propriedade Predial e Territorial Urbana - Principal	30.000,00	31.125,00	32.136,56	33.152,08	
4.1.1.1.2.50.01.01.02.00.00	Imposto sobre a Propriedade Predial e Territorial Urbana - Principal	7.500,00	7.781,25	8.034,14	8.288,02	
4.1.1.1.2.50.01.01.03.00.00	Imposto sobre a Propriedade Predial e Territorial Urbana - Divida Ativa	4.600,00	4.772,50	4.927,61	5.083,32	
4.1.1.1.2.50.01.03.00.00.00	Imposto sobre a Propriedade Predial e Territorial Urbana - Divida Ativa	9.000,00	9.337,50	9.640,97	9.945,63	
4.1.1.1.2.50.01.03.00.00.00	Imposto sobre a Propriedade Predial e Territorial Urbana - Divida Ativa	5.000,00	5.187,50	5.366,09	5.525,34	
4.1.1.1.2.50.01.03.02.00.00	Imposto sobre a Propriedade Predial e Territorial Urbana - Divida Ativa	2.500,00	2.593,75	2.678,05	2.762,68	
4.1.1.1.2.50.01.03.03.00.00	Imposto sobre a Propriedade Predial e Territorial Urbana - Divida Ativa	1.500,00	1.556,25	1.606,83	1.657,61	
4.1.1.1.2.53.00.00.00.00.00	Impostos sobre Transmissão "Inter Vivos" de Bens Imóveis e de Direitos Reais sobre Imóveis	132.000,00	136.950,00	141.400,88	145.869,15	
4.1.1.1.2.53.01.01.00.00.00	Impostos sobre Transmissão "Inter Vivos" de Bens Imóveis e de Direitos Reais sobre Imóveis	132.000,00	136.950,00	141.400,88	145.869,15	
4.1.1.1.2.53.01.01.01.00.00	Impostos sobre Transmissão "Inter Vivos" de Bens Imóveis e de Direitos Reais sobre Imóveis - Principal	80.000,00	83.000,00	85.697,50	88.405,54	
4.1.1.1.2.53.01.01.02.00.00	Impostos sobre Transmissão "Inter Vivos" de Bens Imóveis e de Direitos Reais sobre Imóveis - Principal	32.500,00	33.718,75	34.814,61	35.914,75	
4.1.1.1.2.53.01.01.03.00.00	Impostos sobre Transmissão "Inter Vivos" de Bens Imóveis e de Direitos Reais sobre Imóveis - Principal	19.500,00	20.231,25	20.888,77	21.548,86	
4.1.1.1.3.00.00.00.00.00.00	Impostos sobre a Renda e Proventos de Qualquer Natureza	230.000,00	238.625,00	246.380,32	254.165,93	
4.1.1.1.3.01.01.01.00.00.00	Imposto sobre a Renda de Pessoa Física - IRPF	230.000,00	238.625,00	246.380,32	254.165,93	
4.1.1.1.3.01.01.01.00.00.00	Imposto sobre a Renda de Pessoa Física - IRPF	230.000,00	238.625,00	246.380,32	254.165,93	
4.1.1.1.3.01.01.01.01.00.00	Imposto sobre a Renda de Pessoa Física - IRPF - Principal	230.000,00	238.625,00	246.380,32	254.165,93	
4.1.1.1.3.01.01.01.02.00.00	Imposto sobre a Renda de Pessoa Física - IRPF - Próprios	138.000,00	143.175,00	147.828,19	152.499,56	
4.1.1.1.3.01.01.01.03.00.00	Imposto sobre a Renda de Pessoa Física - IRPF - Próprios	57.500,00	59.656,25	61.595,08	63.541,48	
4.1.1.1.3.01.01.01.04.00.00	Imposto sobre a Renda de Pessoa Física - IRPF - Próprios	34.500,00	35.793,75	36.967,05	38.124,89	
4.1.1.1.3.01.01.01.05.00.00	Imposto sobre a Renda de Pessoa Física - IRPF - Próprios	611.940,81	634.888,59	655.522,34	676.236,92	
4.1.1.1.3.01.01.01.06.00.00	Imposto sobre a Renda de Pessoa Física - IRPF - Próprios	611.940,81	634.888,59	655.522,34	676.236,92	
4.1.1.1.3.01.01.01.07.00.00	Imposto sobre a Renda de Pessoa Física - IRPF - Próprios	611.940,81	634.888,59	655.522,34	676.236,92	
4.1.1.1.3.01.01.01.08.00.00	Imposto sobre a Renda de Pessoa Física - IRPF - Próprios	611.940,81	634.888,59	655.522,34	676.236,92	
4.1.1.1.3.01.01.01.09.00.00	Imposto sobre a Renda de Pessoa Física - IRPF - Próprios	611.940,81	634.888,59	655.522,34	676.236,92	
4.1.1.1.3.01.01.01.10.00.00	Imposto sobre a Renda de Pessoa Física - IRPF - Próprios	611.940,81	634.888,59	655.522,34	676.236,92	
4.1.1.1.3.01.01.01.11.00.00	Imposto sobre a Renda de Pessoa Física - IRPF - Próprios	611.940,81	634.888,59	655.522,34	676.236,92	
4.1.1.1.3.01.01.01.12.00.00	Imposto sobre a Renda de Pessoa Física - IRPF - Próprios	611.940,81	634.888,59	655.522,34	676.236,92	
4.1.1.1.4.00.00.00.00.00.00	Impostos sobre a Produção e Circulação de Mercadorias e Serviços	319.164,37	331.133,03	341.894,73	352.698,68	
4.1.1.1.4.51.00.00.00.00.00	Impostos sobre Serviços	152.985,28	158.722,23	163.860,70	169.059,33	
4.1.1.1.4.51.01.01.00.00.00	Imposto sobre Serviços de Qualquer Natureza - ISSQN	91.791,16	95.233,33	98.328,41	101.435,59	
4.1.1.1.4.51.01.01.00.00.00	Imposto sobre Serviços de Qualquer Natureza - ISSQN	48.000,00	49.800,00	51.418,50	53.043,32	
4.1.1.1.4.51.01.01.00.00.00	Imposto sobre Serviços de Qualquer Natureza - ISSQN - Principal	191.000,00	198.162,50	204.602,78	211.066,24	
4.1.1.1.4.51.01.01.01.00.00	Imposto sobre Serviços de Qualquer Natureza - ISSQN - Principal	181.000,00	187.787,50	193.890,59	200.017,54	
4.1.1.1.4.51.01.01.02.00.00	Imposto sobre Serviços de Qualquer Natureza - ISSQN - Principal	181.000,00	187.787,50	193.890,59	200.017,54	
4.1.1.1.4.51.01.01.03.00.00	Imposto sobre Serviços de Qualquer Natureza - ISSQN - Principal	181.000,00	187.787,50	193.890,59	200.017,54	
4.1.1.1.4.51.01.01.04.00.00	Imposto sobre Serviços de Qualquer Natureza - ISSQN - Principal	181.000,00	187.787,50	193.890,59	200.017,54	
4.1.1.1.4.51.01.01.05.00.00	Imposto sobre Serviços de Qualquer Natureza - ISSQN - Principal	181.000,00	187.787,50	193.890,59	200.017,54	
4.1.1.1.4.51.01.01.06.00.00	Imposto sobre Serviços de Qualquer Natureza - ISSQN - Principal	181.000,00	187.787,50	193.890,59	200.017,54	
4.1.1.1.4.51.01.01.07.00.00	Imposto sobre Serviços de Qualquer Natureza - ISSQN - Principal	181.000,00	187.787,50	193.890,59	200.017,54	
4.1.1.1.4.51.01.01.08.00.00	Imposto sobre Serviços de Qualquer Natureza - ISSQN - Principal	181.000,00	187.787,50	193.890,59	200.017,54	
4.1.1.1.4.51.01.01.09.00.00	Imposto sobre Serviços de Qualquer Natureza - ISSQN - Principal	181.000,00	187.787,50	193.890,59	200.017,54	
4.1.1.1.4.51.01.01.10.00.00	Imposto sobre Serviços de Qualquer Natureza - ISSQN - Principal	181.000,00	187.787,50	193.890,59	200.017,54	
4.1.1.1.4.51.01.01.11.00.00	Imposto sobre Serviços de Qualquer Natureza - ISSQN - Principal	181.000,00	187.787,50	193.890,59	200.017,54	
4.1.1.1.4.51.01.01.12.00.00	Imposto sobre Serviços de Qualquer Natureza - ISSQN - Principal	181.000,00	187.787,50	193.890,59	200.017,54	
4.1.1.2.00.00.00.00.00.00	Taxas					
4.1.1.2.1.00.00.00.00.00.00	Taxas pelo Exercício do Poder de Polícia					
4.1.1.2.1.01.00.00.00.00.00	Taxas de Inspeção, Controle e Fiscalização					
4.1.1.2.1.01.01.00.00.00.00	Taxas de Inspeção, Controle e Fiscalização					

PREFEITURA MUNICIPAL DE MARIBONDO

P.P.A. 2022/2025

CNPJ: 12.236.873/0001-87

Rua: RUA JOSÉ SAPUCAIA, 01

Bairro: CENTRO

Anexo I - Receitas por Categoria Econômica

Código	Especificação	Estimativa da Receita			
		2022	2023	2024	2025
4.1.1.2.1.01.01.00.0000	Taxa de Utilização de Área de Domínio Público	14.000,00	14.525,00	14.997,06	15.470,97
4.1.1.2.1.01.02.00.0000	Taxa de Autorização de Funcionamento de Transporte	17.000,00	17.637,50	18.210,72	18.796,18
4.1.1.2.1.01.03.00.0000	Taxa de Licença Para Funcionamento de Estabelecimentos Comerciais	150.000,00	155.625,00	160.682,81	165.760,39
4.1.1.2.00.00.00.0000	Taxas pela Prestação de Serviços	10.000,00	10.375,00	10.712,19	11.050,70
4.1.1.2.2.01.00.00.0000	Taxas pela Prestação de Serviços em Geral	10.000,00	10.375,00	10.712,19	11.050,70
4.1.1.2.2.01.01.00.0000	Taxas pela Prestação de Serviços em Geral	10.000,00	10.375,00	10.712,19	11.050,70
4.1.1.2.2.01.01.01.00.0000	Taxas pela Prestação de Serviços em Geral	10.000,00	10.375,00	10.712,19	11.050,70
4.1.2.0.00.00.00.0000	Contribuições	1.765.000,00	1.831.187,50	1.890.701,10	1.950.447,26
4.1.2.1.00.00.00.0000	Contribuições Sociais	1.515.000,00	1.571.812,50	1.622.896,41	1.674.179,94
4.1.2.1.5.00.00.00.0000	Contribuições para Regimes Próprios de Previdência e Sistema de Proteção Social	1.515.000,00	1.571.812,50	1.622.896,41	1.674.179,94
4.1.2.1.5.01.00.00.0000	Contribuição do Servidor Civil	1.515.000,00	1.571.812,50	1.622.896,41	1.674.179,94
4.1.2.1.5.01.01.00.0000	Contribuição do Servidor Civil Ativo	1.515.000,00	1.571.812,50	1.622.896,41	1.674.179,94
4.1.2.1.5.01.01.01.00.0000	Contribuição do Servidor Civil Ativo - Para o RPPS	1.500.000,00	1.556.250,00	1.606.828,13	1.657.603,90
4.1.2.1.5.01.01.02.00.0000	Contribuição do Servidor Civil Ativo - Capitalizado	15.000,00	15.562,50	16.068,28	16.576,04
4.1.2.4.00.00.00.0000	Contribuição para o Custeio do Serviço de Iluminação Pública	250.000,00	259.375,00	267.804,69	276.267,32
4.1.2.4.1.00.00.00.0000	Contribuição para o Custeio do Serviço de Iluminação Pública	250.000,00	259.375,00	267.804,69	276.267,32
4.1.2.4.1.50.00.00.0000	Contribuição para o Custeio do Serviço de Iluminação Pública	250.000,00	259.375,00	267.804,69	276.267,32
4.1.2.4.1.50.01.00.0000	Contribuição para o Custeio do Serviço de Iluminação Pública	250.000,00	259.375,00	267.804,69	276.267,32
4.1.2.4.1.50.01.01.00.0000	Contribuição para o Custeio do Serviço de Iluminação Pública	250.000,00	259.375,00	267.804,69	276.267,32
4.1.3.0.00.00.00.0000	Recetta Patrimonial	115.000,00	119.312,50	123.190,19	127.082,98
4.1.3.2.00.00.00.0000	Valores Mobiliários	115.000,00	119.312,50	123.190,19	127.082,98
4.1.3.2.1.00.00.00.0000	Juros e Correções Monetárias	114.000,00	118.275,00	122.118,97	125.977,91
4.1.3.2.1.01.00.00.0000	Remuneração de Depósitos Bancários	114.000,00	118.275,00	122.118,97	125.977,91
4.1.3.2.1.01.01.00.0000	Remuneração de Depósitos Bancários - Recursos Vinculados	1.000,00	1.037,50	1.071,22	1.105,07
4.1.3.2.1.01.01.02.00.0000	Remuneração de Depósitos Bancários - Royalties	1.000,00	1.037,50	1.071,22	1.105,07
4.1.3.2.1.01.01.03.00.0000	Remuneração de Depósitos Bancários - CIDE	1.000,00	1.037,50	1.071,22	1.105,07
4.1.3.2.1.01.01.04.00.0000	Remuneração de Depósitos Bancários - Convênio	5.000,00	5.187,50	5.356,09	5.525,34
4.1.3.2.1.01.01.05.00.0000	Remuneração de Depósitos Bancários - FUNDEB	1.000,00	1.037,50	1.071,22	1.105,07
4.1.3.2.1.01.01.06.00.0000	Remuneração de Depósitos Bancários - QSE	1.000,00	1.037,50	1.071,22	1.105,07
4.1.3.2.1.01.01.07.00.0000	Remuneração de Depósitos Bancários - PNAE	1.000,00	1.037,50	1.071,22	1.105,07
4.1.3.2.1.01.01.08.00.0000	Remuneração de Depósitos Bancários - PDDE	1.000,00	1.037,50	1.071,22	1.105,07
4.1.3.2.1.01.01.09.00.0000	Remuneração de Depósitos Bancários - PNAT	1.000,00	1.037,50	1.071,22	1.105,07
4.1.3.2.1.01.01.10.00.0000	Remuneração de Depósitos Bancários - PAC	1.000,00	1.037,50	1.071,22	1.105,07
4.1.3.2.1.01.01.11.00.0000	Remuneração de Depósitos Bancários - BRALF	1.000,00	1.037,50	1.071,22	1.105,07
4.1.3.2.1.01.01.12.00.0000	Remuneração de Depósitos Bancários - PAR	1.000,00	1.037,50	1.071,22	1.105,07
4.1.3.2.1.01.01.13.00.0000	Remuneração de Depósitos Bancários - Brasil Carinhoso	1.000,00	1.037,50	1.071,22	1.105,07
4.1.3.2.1.01.01.15.00.0000	Remuneração de Depósitos Bancários - Contra-Partida	1.000,00	1.037,50	1.071,22	1.105,07
4.1.3.2.1.01.01.16.00.0000	Remuneração de Depósitos Bancários - AFM/FNDE	1.000,00	1.037,50	1.071,22	1.105,07

PREFEITURA MUNICIPAL DE MARIBONDO

CNPJ: 12.236.873/0001-87

Rua: RUA JOSÉ SAPUCAIA, 01

Bairro: CENTRO

P.P.A. 2022/2025

Anexo I - Receitas por Categoria Econômica

Código	Especificação	Estimativa da Receita			
		2022	2023	2024	2025
4.1.3.2.1.01.01.17.00.0000	Remuneração de Depósitos Bancários - Fundef-Precatórios	80.000,00	83.000,00	85.697,50	88.405,54
4.1.3.2.1.01.01.18.00.0000	Remuneração de Depósitos Bancários - Outras Transferências do FNDE	1.000,00	1.037,50	1.071,22	1.105,07
4.1.3.2.1.01.01.19.00.0000	Remuneração de Depósitos Bancários - ASPS	1.000,00	1.037,50	1.071,22	1.105,07
4.1.3.2.1.01.01.20.00.0000	Remuneração de Depósitos Bancários - Custeio Sus	1.000,00	1.037,50	1.071,22	1.105,07
4.1.3.2.1.01.01.21.00.0000	Remuneração de Depósitos Bancários - Investimento Sus	1.000,00	1.037,50	1.071,22	1.105,07
4.1.3.2.1.01.01.22.00.0000	Remuneração de Depósitos Bancários - PROSAÚDE	1.000,00	1.037,50	1.071,22	1.105,07
4.1.3.2.1.01.01.23.00.0000	Remuneração de Depósitos Bancários - Outras Transferências FNS	1.000,00	1.037,50	1.071,22	1.105,07
4.1.3.2.1.01.01.24.00.0000	Remuneração de Depósitos Bancários - Outras Transferências do FNAS	1.000,00	1.037,50	1.071,22	1.105,07
4.1.3.2.1.01.01.25.00.0000	Remuneração de Depósitos Bancários - IGD-BF	1.000,00	1.037,50	1.071,22	1.105,07
4.1.3.2.1.01.01.26.00.0000	Remuneração de Depósitos Bancários - PSB FNAS	1.000,00	1.037,50	1.071,22	1.105,07
4.1.3.2.1.01.01.27.00.0000	Remuneração de Depósitos Bancários - PSE FNAS	1.000,00	1.037,50	1.071,22	1.105,07
4.1.3.2.1.01.01.28.00.0000	Remuneração de Depósitos Bancários - IGD SUAS	1.000,00	1.037,50	1.071,22	1.105,07
4.1.3.2.1.01.01.29.00.0000	Remuneração de Depósitos Bancários - Criança Feliz	1.000,00	1.037,50	1.071,22	1.105,07
4.1.3.2.1.01.01.30.00.0000	Remuneração de Depósitos Bancários - BPC	1.000,00	1.037,50	1.071,22	1.105,07
4.1.3.2.1.01.01.31.00.0000	Remuneração de Depósitos Bancários - PSE Estado	1.000,00	1.037,50	1.071,22	1.105,07
4.1.3.2.1.01.01.32.00.0000	Remuneração de Depósitos Bancários - PSB Estado	1.000,00	1.037,50	1.071,22	1.105,07
4.1.3.2.1.04.00.00.0000	Remuneração dos Recursos do Regime Próprio de Previdência Social - RPPS	1.000,00	1.037,50	1.071,22	1.105,07
4.1.3.2.1.04.01.00.00.0000	Remuneração dos Recursos do Regime Próprio de Previdência Social - RPPS	1.000,00	1.037,50	1.071,22	1.105,07
4.1.3.2.1.04.01.01.00.0000	Remuneração de Depósitos Bancários - RPPS	1.000,00	1.037,50	1.071,22	1.105,07
4.1.7.0.0.00.00.00.0000	Transferências Correntes	38.653.431,19	40.102.934,86	41.406.280,33	42.714.718,79
4.1.7.1.0.00.00.00.0000	Transferências da União e de suas Entidades	27.992.221,32	29.041.929,62	29.985.792,37	30.993.343,39
4.1.7.1.1.00.00.00.0000	Transferências Decorrentes de Participação na Receita da União	16.742.085,37	17.369.913,58	17.934.435,77	18.501.163,95
4.1.7.1.1.00.00.00.0000	Cota-Parte do Fundo de Participação dos Municípios - FPM	16.739.580,51	17.367.314,78	17.931.752,51	18.498.395,90
4.1.7.1.1.51.00.00.0000	Cota-Parte do Fundo de Participação dos Municípios - Cota Mensal	15.939.580,51	16.537.314,78	17.074.777,51	17.614.340,48
4.1.7.1.1.51.01.00.0000	Cota-Parte do Fundo de Participação dos Municípios - Cota Mensal	15.939.580,51	16.537.314,78	17.074.777,51	17.614.340,48
4.1.7.1.1.51.01.01.0000	Cota-Parte do FPM - Recursos Próprios	9.450.000,00	9.804.375,00	10.123.017,19	10.442.904,53
4.1.7.1.1.51.01.01.02.0000	Cota-Parte do FPM - MDE	139.580,51	144.814,78	149.521,26	154.246,13
4.1.7.1.1.51.01.01.03.0000	Cota-Parte do FPM - FUNDEB	3.350.000,00	3.475.625,00	3.568.582,81	3.701.982,03
4.1.7.1.1.51.01.01.04.0000	Cota-Parte do FPM - ASPS	3.000.000,00	3.112.500,00	3.213.656,25	3.315.207,79
4.1.7.1.1.51.02.00.00.0000	Cota-Parte do Fundo de Participação dos Municípios - 1% Cota entregue no mês de dezembro	400.000,00	415.000,00	428.487,50	442.027,71
4.1.7.1.1.51.02.01.00.0000	Cota-Parte do Fundo de Participação dos Municípios - 1% Cota entregue no mês de dezembro	400.000,00	415.000,00	428.487,50	442.027,71
4.1.7.1.1.51.03.00.00.0000	Cota-Parte do Fundo de Participação dos Municípios - 1% Cota entregue no mês de julho	400.000,00	415.000,00	428.487,50	442.027,71
4.1.7.1.1.51.03.01.00.0000	Cota-Parte do Fundo de Participação dos Municípios - 1% Cota entregue no mês de julho	400.000,00	415.000,00	428.487,50	442.027,71
4.1.7.1.1.51.03.01.01.0000	Cota-Parte do FPM - 1% JULHO	2.504,86	2.598,80	2.683,26	2.768,05
4.1.7.1.1.52.00.00.0000	Cota-Parte do Imposto Sobre a Propriedade Territorial Rural	2.504,86	2.598,80	2.683,26	2.768,05
4.1.7.1.1.52.01.00.0000	Cota-Parte do Imposto Sobre a Propriedade Territorial Rural	2.504,86	2.598,80	2.683,26	2.768,05
4.1.7.1.1.52.01.01.00.0000	Cota-Parte do Imposto Sobre a Propriedade Territorial Rural	800,00	830,00	856,98	884,06
4.1.7.1.1.52.01.01.01.0000	Cota-Parte do ITR - Recursos Próprios	100,00	103,75	107,12	110,50
4.1.7.1.1.52.01.01.02.0000	Cota-Parte do ITR - MDE				

PREFEITURA MUNICIPAL DE MARIBONDO

P.P.A. 2022/2025

Anexo I - Receitas por Categoria Econômica

CNPJ: 12.236.873/0001-87

Rua: RUA JOSÉ SAPUCAIA, 01

Bairro: CENTRO

Código	Especificação	Estimativa da Receita			
		2022	2023	2024	2025
4.1.7.1.52.01.01.03.0000	Cota-Parte do ITR - FUNDEB	350,00	363,13	374,93	386,78
4.1.7.1.52.01.01.04.0000	Cota-Parte do ITR - ASPS	1.254,86	1.301,92	1.344,23	1.386,71
4.1.7.1.2.00.00.00.0000	Transferências das Compensações Financeiras pela Exploração de Recursos Naturais	275.000,00	285.312,50	294.585,16	303.894,05
4.1.7.1.2.00.00.00.0000	Cota-Parte da Compensação Financeira pela Produção de Petróleo	275.000,00	285.312,50	294.585,16	303.894,05
4.1.7.1.2.52.04.00.0000	Cota-Parte do Fundo Especial do Petróleo - FEP	275.000,00	285.312,50	294.585,16	303.894,05
4.1.7.1.2.52.04.01.00.0000	Cota-Parte do Fundo Especial do Petróleo - FEP	275.000,00	285.312,50	294.585,16	303.894,05
4.1.7.1.3.00.00.00.0000	Transferências de Recursos do Sistema Único de Saúde - SUS	7.590.799,07	7.875.454,03	8.131.406,29	8.388.358,72
4.1.7.1.3.00.00.00.0000	Transferências de Recursos do Sistema Único de Saúde - SUS - Repasses Fundo a Fundo - Bloco de Manutenção das Ações e Serviços Públicos de	7.590.799,07	7.875.454,03	8.131.406,29	8.388.358,72
4.1.7.1.3.50.00.00.0000	Transferências de Recursos do Sistema Único de Saúde - SUS - Repasses Fundo a Fundo - Bloco de Manutenção das Ações e Serviços Públicos de	3.200.000,00	3.320.000,00	3.427.900,01	3.536.221,65
4.1.7.1.3.50.00.00.0000	Transferências de Recursos do Sistema Único de Saúde - SUS - Repasses Fundo a Fundo - Bloco de Manutenção das Ações e Serviços Públicos de Saúde - Atenção Primária	2.500.000,00	2.593.750,00	2.678.046,88	2.762.673,16
4.1.7.1.3.50.01.00.0000	Transferências de Recursos do Bloco de Manutenção das Ações e Serviços Públicos de Saúde - Atenção Primária	700.000,00	726.250,00	749.853,13	773.548,49
4.1.7.1.3.50.01.01.00.0000	Transferências de Recursos do FNS - Atenção Primária	2.838.124,34	2.944.554,00	3.040.252,01	3.136.323,97
4.1.7.1.3.50.01.02.00.0000	Coronavírus (COVID-19) Atenção Primária	2.638.124,34	2.737.054,00	2.826.008,26	2.915.310,12
4.1.7.1.3.50.02.00.00.0000	Transferências de Recursos do Bloco de Manutenção das Ações e Serviços Públicos de Saúde - Atenção Especializada	200.000,00	207.500,00	214.243,75	221.013,85
4.1.7.1.3.50.02.01.00.0000	Transferências de Recursos do FNS - Atenção Especializada	165.000,00	171.187,50	176.751,09	182.336,42
4.1.7.1.3.50.02.03.00.0000	Coronavírus (COVID-19) Atenção Especializada	165.000,00	171.187,50	176.751,09	182.336,42
4.1.7.1.3.50.03.00.00.0000	Transferências de Recursos do Bloco de Manutenção das Ações e Serviços Públicos de Saúde - Vigilância em Saúde	85.000,00	88.187,50	91.053,59	93.930,88
4.1.7.1.3.50.03.01.00.0000	Transferências de Recursos do FNS - Vigilância em Saúde	85.000,00	88.187,50	91.053,59	93.930,88
4.1.7.1.3.50.04.00.00.0000	Transferências de Recursos do Bloco de Manutenção das Ações e Serviços Públicos de Saúde - Assistência Farmacêutica	40.000,00	41.500,00	42.848,75	44.202,77
4.1.7.1.3.50.04.01.00.0000	Transferências de Recursos do FNS - Assistência Farmacêutica	40.000,00	41.500,00	42.848,75	44.202,77
4.1.7.1.3.50.05.00.00.0000	Transferências de Recursos do Bloco de Manutenção das Ações e Serviços Públicos de Saúde - Gestão do SUS	40.000,00	41.500,00	42.848,75	44.202,77
4.1.7.1.3.50.05.01.00.0000	Transferências de Recursos do FNS - Gestão do SUS	1.262.674,73	1.310.025,03	1.352.600,84	1.395.343,03
4.1.7.1.3.50.09.00.00.0000	Transferências de Recursos do Bloco de Manutenção das Ações e Serviços Públicos de Saúde - Outros Programas	1.262.674,73	1.310.025,03	1.352.600,84	1.395.343,03
4.1.7.1.3.50.09.01.00.0000	Transferências de Recursos do FNS - Outros Programas	2.012.521,12	2.087.990,66	2.155.850,38	2.223.975,24
4.1.7.1.4.00.00.00.0000	Transferências de Recursos do Fundo Nacional de Desenvolvimento da Educação - FNDE?	226.935,05	235.445,11	243.097,08	250.778,95
4.1.7.1.4.00.00.00.0000	Transferências de Recursos do Fundo Nacional de Desenvolvimento da Educação - FNDE?	226.935,05	235.445,11	243.097,08	250.778,95
4.1.7.1.4.50.00.00.0000	Transferências do Salário-Educação	226.935,05	235.445,11	243.097,08	250.778,95
4.1.7.1.4.50.01.01.00.0000	Transferências do Salário-Educação - QSE	20.846,72	21.628,47	22.331,40	23.037,07
4.1.7.1.4.51.00.00.0000	Transferências Diretas do FNDE referentes ao Programa Dinheiro Direto na Escola - PDDE	20.846,72	21.628,47	22.331,40	23.037,07
4.1.7.1.4.51.01.00.0000	Transferências Diretas do FNDE referentes ao Programa Dinheiro Direto na Escola - PDDE	20.846,72	21.628,47	22.331,40	23.037,07
4.1.7.1.4.51.01.01.00.0000	Programa Dinheiro Direto na Escola - PDDE	337.620,81	350.281,59	361.665,75	373.094,38
4.1.7.1.4.52.00.00.0000	Transferências referentes ao Programa Nacional de Alimentação Escolar - PNAE	337.620,81	350.281,59	361.665,75	373.094,38
4.1.7.1.4.52.01.00.0000	Transferências referentes ao Programa Nacional de Alimentação Escolar - PNAE	207.620,81	215.406,59	222.407,30	229.435,37
4.1.7.1.4.52.01.01.00.0000	PNAE - Alimentação Escolar - Ensino Fundamental	44.000,00	45.650,00	47.133,63	48.623,05
4.1.7.1.4.52.01.02.00.0000	PNAE - Alimentação Escolar - Creche	45.000,00	46.687,50	48.204,84	49.728,11
4.1.7.1.4.52.01.03.00.0000	PNAE - Alimentação Escolar - Pré-Escola	12.000,00	12.450,00	12.854,63	13.260,84
4.1.7.1.4.52.01.04.00.0000	PNAE - Alimentação Escolar - EJA	25.000,00	25.937,50	26.780,47	27.626,73
4.1.7.1.4.52.01.05.00.0000	PNAE - Alimentação Escolar - Mais Educação	4.000,00	4.150,00	4.284,88	4.420,28
4.1.7.1.4.52.01.06.00.0000	PNAE - Alimentação Escolar - AEE	63.718,11	66.107,54	68.256,04	70.412,93
4.1.7.1.4.53.00.00.0000	Transferências referentes ao Programa Nacional de Apoio ao Transporte do Escolar - PNATE	63.718,11	66.107,54	68.256,04	70.412,93
4.1.7.1.4.53.01.00.0000	Transferências referentes ao Programa Nacional de Apoio ao Transporte do Escolar - PNATE	63.718,11	66.107,54	68.256,04	70.412,93
4.1.7.1.4.53.01.01.00.0000	Programa Nacional de Apoio ao Transporte do Escolar - PNATE	63.718,11	66.107,54	68.256,04	70.412,93

PREFEITURA MUNICIPAL DE MARIBONDO

P.P.A. 2022/2025

Anexo I - Receitas por Categoria Econômica

CNPJ: 12.236.873/0001-87

Rua: RUA JOSÉ SAPUCAIA, 01

Bairro: CENTRO

Código	Especificação	Estimativa da Receita			
		2022	2023	2024	2025
4.1.7.1.4.98.00.00.00.00	Outras Transferências Diretas do Fundo Nacional de Desenvolvimento da Educação - FNDE	1.363.400,43	1.414.527,95	1.460.500,11	1.506.651,91
4.1.7.1.4.98.01.00.00.00	Outras Transferências Diretas do Fundo Nacional de Desenvolvimento da Educação - FNDE	1.363.400,43	1.414.527,95	1.460.500,11	1.506.651,91
4.1.7.1.4.98.01.01.00.0000	Outras Transferências - FNDE	1.323.400,43	1.373.027,95	1.417.651,36	1.462.449,14
4.1.7.1.4.98.01.02.00.0000	Programa Brasil Carinhoso	40.000,00	41.500,00	42.848,75	44.202,77
4.1.7.1.5.00.00.00.00.0000	Transferências de Recursos de Complementação da União ao Fundo de Manutenção e Desenvolvimento da Educação Básica e de Valorização dos Profis	500.000,00	518.750,00	535.609,38	552.534,63
4.1.7.1.5.00.00.00.00.0000	Transferências de Recursos de Complementação da União ao Fundo de Manutenção e Desenvolvimento da Educação Básica e de Valorização dos Pro	500.000,00	518.750,00	535.609,38	552.534,63
4.1.7.1.5.00.01.00.00.0000	Transferências de Recursos de Complementação da União ao Fundeb - VAAF	200.000,00	207.500,00	214.243,75	221.013,85
4.1.7.1.5.00.01.01.00.0000	Complementação da União ao Fundeb - VAAF	200.000,00	207.500,00	214.243,75	221.013,85
4.1.7.1.5.00.02.00.00.0000	Transferências de Recursos de Complementação da União ao Fundeb - VAAF	300.000,00	311.250,00	321.365,63	331.520,78
4.1.7.1.5.00.02.01.00.0000	Complementação da União ao Fundeb - VAAF	300.000,00	311.250,00	321.365,63	331.520,78
4.1.7.1.6.00.00.00.00.0000	Transferências de Recursos do Fundo Nacional de Assistência Social - FNAS	871.815,76	904.508,85	933.905,39	963.416,80
4.1.7.1.6.00.00.00.00.0000	Transferências de Recursos do Fundo Nacional de Assistência Social - FNAS	871.815,76	904.508,85	933.905,39	963.416,80
4.1.7.1.6.00.01.00.00.0000	Transferências de Recursos do Fundo Nacional de Assistência Social - FNAS	871.815,76	904.508,85	933.905,39	963.416,80
4.1.7.1.6.50.01.01.00.0000	Índice de Gestão Descentralizada - IGDBF	64.000,00	66.400,00	68.558,00	70.724,43
4.1.7.1.6.50.01.02.00.0000	Índice de Gestão Descentralizada do Suas - IGD-SUAS	20.000,00	20.750,00	21.424,38	22.101,39
4.1.7.1.6.50.01.03.00.0000	Piso Básico Fixo - CRAS	42.000,00	43.575,00	44.991,19	46.412,91
4.1.7.1.6.50.01.04.00.0000	Serviço de Convivência e Fortalecimento de Vínculo - SCFV	30.000,00	31.125,00	32.136,56	33.152,08
4.1.7.1.6.50.01.05.00.0000	Piso Fixo de Média Complexidade - PAEFI	192.000,00	199.200,00	205.674,00	212.173,30
4.1.7.1.6.50.01.06.00.0000	Programa Primeira Infância - Criança Feliz	4.448.375,66	4.615.189,74	4.765.183,44	4.915.763,25
4.1.7.2.0.00.00.00.00.0000	Transferências dos Estados e do Distrito Federal e de suas Entidades	4.144.375,66	4.299.789,74	4.439.532,92	4.579.822,16
4.1.7.2.1.00.00.00.00.0000	Participação na Receita dos Estados e Distrito Federal	3.601.875,66	3.736.945,99	3.868.396,74	3.980.322,08
4.1.7.2.1.50.00.00.00.0000	Cota-Parte do ICMS	3.601.875,66	3.736.945,99	3.868.396,74	3.980.322,08
4.1.7.2.1.50.01.01.00.0000	Cota-Parte do ICMS	3.601.875,66	3.736.945,99	3.868.396,74	3.980.322,08
4.1.7.2.1.50.01.01.02.0000	Cota-Parte do ICMS - Recursos Próprios	1.505.321,16	1.561.770,70	1.612.528,25	1.663.484,14
4.1.7.2.1.50.01.01.03.0000	Cota-Parte do ICMS - MDE	210.000,00	217.875,00	224.955,94	232.064,55
4.1.7.2.1.50.01.01.04.0000	Cota-Parte do ICMS - FUNDEB	850.000,00	881.875,00	910.535,94	939.308,88
4.1.7.2.1.50.01.01.05.0000	Cota-Parte do ICMS - ASPS	1.036.554,50	1.075.425,29	1.110.376,61	1.145.464,51
4.1.7.2.1.51.00.00.00.0000	Cota-Partedo IPVA	534.000,00	554.025,00	572.030,82	590.106,98
4.1.7.2.1.51.01.01.00.0000	Cota-Parte do IPVA	534.000,00	554.025,00	572.030,82	590.106,98
4.1.7.2.1.51.01.01.01.0000	Cota-Parte do IPVA - Recursos Próprios	320.000,00	332.000,00	342.790,00	353.622,16
4.1.7.2.1.51.01.01.02.0000	Cota-Parte do IPVA - MDE	27.000,00	28.012,50	28.922,91	29.836,87
4.1.7.2.1.51.01.01.03.0000	Cota-Parte do IPVA - FUNDEB	107.000,00	111.012,50	114.620,41	118.242,41
4.1.7.2.1.51.01.01.04.0000	Cota-Parte do IPVA - ASPS	80.000,00	83.000,00	85.697,50	88.405,54
4.1.7.2.1.52.00.00.00.0000	Cota-Parte do IPI - Municípios	2.500,00	2.593,75	2.678,05	2.762,69
4.1.7.2.1.52.01.00.00.0000	Cota-Parte do IPI - Municípios	2.500,00	2.593,75	2.678,05	2.762,69
4.1.7.2.1.52.01.01.00.0000	Cota-Parte do IPI - Municípios - Recursos Próprios	2.500,00	2.593,75	2.678,05	2.762,69
4.1.7.2.1.52.01.01.01.0000	Cota-Parte do IPI - Municípios - Recursos Próprios	1.300,00	1.348,75	1.392,58	1.436,59
4.1.7.2.1.52.01.01.02.0000	Cota-Parte do IPI - Municípios - MDE	500,00	518,75	535,61	552,54



PREFEITURA MUNICIPAL DE MARIBONDO

CNPJ: 12.236.873/0001-87

Rua: RUA JOSÉ SAPUCAIA, 01

Bairro: CENTRO

P.P.A. 2022/2025

Anexo I - Receitas por Categoria Econômica

Código	Especificação	Estimativa da Receita			
		2022	2023	2024	2025
4.1.7.2.1.52.01.01.03.0000	Cota-Parte do IPI - Municípios - FUNDEB	400,00	415,00	428,49	442,03
4.1.7.2.1.52.01.01.04.0000	Cota-Parte do IPI - Municípios - ASFS	300,00	311,25	321,37	331,53
4.1.7.2.1.53.00.00.00.0000	Cota-Parte da Contribuição de Intervenção no Domínio Econômico	6.000,00	6.225,00	6.427,31	6.630,41
4.1.7.2.1.53.01.00.00.0000	Cota-Parte da Contribuição de Intervenção no Domínio Econômico	6.000,00	6.225,00	6.427,31	6.630,41
4.1.7.2.1.53.01.01.00.0000	Cota-Parte da Contribuição de Intervenção no Domínio Econômico - CIDE	20.000,00	20.750,00	21.424,38	22.101,39
4.1.7.2.2.00.00.00.00.0000	Transferências das Compensações Financeiras pela Exploração de Recursos Naturais	20.000,00	20.750,00	21.424,38	22.101,39
4.1.7.2.2.50.00.00.00.0000	Transferência da Cota-parte da Compensação Financeira (25%)	20.000,00	20.750,00	21.424,38	22.101,39
4.1.7.2.2.50.03.00.00.0000	Cota-parte Royalties - Compensação Financeira pela Produção do Petróleo - Lei nº 7.990/89, artigo 9º	20.000,00	20.750,00	21.424,38	22.101,39
4.1.7.2.2.50.03.01.00.0000	Cota-parte Royalties - Compensação Financeira pela Produção do Petróleo - Lei nº 7.990/89, artigo 9º	284.000,00	294.650,00	304.226,14	313.839,70
4.1.7.2.9.00.00.00.00.0000	Outras Transferências dos Estados e Distrito Federal	100.000,00	103.750,00	107.121,88	110.506,93
4.1.7.2.9.51.00.00.00.0000	Transferências de Estados destinadas à Assistência Social	100.000,00	103.750,00	107.121,88	110.506,93
4.1.7.2.9.51.01.00.00.0000	Transferências de Estados destinadas à Assistência Social	60.000,00	62.250,00	64.273,13	66.304,16
4.1.7.2.9.51.01.01.00.0000	Proteção Social Básica Estado - PSB	40.000,00	41.500,00	42.846,75	44.202,77
4.1.7.2.9.51.01.02.00.0000	Proteção Social Especial Estado - PSE	184.000,00	190.900,00	197.104,26	203.332,77
4.1.7.2.9.99.00.00.00.0000	Outras Transferências dos Estados e DF	184.000,00	190.900,00	197.104,26	203.332,77
4.1.7.2.9.99.01.00.00.0000	Outras Transferências dos Estados e DF	184.000,00	190.900,00	197.104,26	203.332,77
4.1.7.2.9.99.01.02.00.0000	Transferência do Estado Para Programas da Saúde	10.000,00	10.375,00	10.712,19	11.050,70
4.1.7.2.9.99.01.02.01.0000	Transferência de Recursos do Programa - FARMACIA BÁSICA	11.000,00	11.412,50	11.783,41	12.155,77
4.1.7.2.9.99.01.02.02.0000	Transferência de Recursos do Programa - INVIG	100.000,00	103.750,00	107.121,88	110.506,93
4.1.7.2.9.99.01.02.03.0000	Transferência de Recursos do Programa - PROVIDA	53.000,00	54.987,50	56.774,59	58.568,67
4.1.7.2.9.99.01.02.04.0000	Transferência de Recursos do Programa - PRÓSAÚDE	10.000,00	10.375,00	10.712,19	11.050,70
4.1.7.2.9.99.01.02.05.0000	Transferência de Recursos do Programa - PROMATER	6.163.834,21	6.394.978,00	6.602.814,80	6.811.463,75
4.1.7.5.0.00.00.00.00.0000	Transferências de Outras Instituições Públicas	6.163.834,21	6.394.978,00	6.602.814,80	6.811.463,75
4.1.7.5.1.00.00.00.00.0000	Transferências de Recursos do Fundo de Manutenção e Desenvolvimento da Educação Básica e de Valorização dos Profissionais da Educação - FUND	6.163.834,21	6.394.978,00	6.602.814,80	6.811.463,75
4.1.7.5.1.50.00.00.00.0000	Transferências de Recursos do Fundo de Manutenção e Desenvolvimento da Educação Básica e de Valorização dos Profissionais da Educação - FU	6.163.834,21	6.394.978,00	6.602.814,80	6.811.463,75
4.1.7.5.1.50.01.00.00.0000	Transferências de Recursos do Fundo de Manutenção e Desenvolvimento da Educação Básica e de Valorização dos Profissionais da Educação -	1.400.000,00	1.452.500,00	1.499.706,25	1.547.096,97
4.1.7.5.1.50.01.01.00.0000	Transferências de Recursos do FUNDEB - FPM	1.974.884,21	2.048.942,37	2.115.533,00	2.182.383,84
4.1.7.5.1.50.01.02.00.0000	Transferências de Recursos do FUNDEB - FPE	2.500.000,00	2.593.750,00	2.678.046,88	2.762.673,16
4.1.7.5.1.50.01.03.00.0000	Transferências de Recursos do FUNDEB - ICMS	1.450,00	1.504,38	1.553,27	1.602,35
4.1.7.5.1.50.01.04.00.0000	Transferências de Recursos do FUNDEB - IPI	500,00	518,75	535,61	552,54
4.1.7.5.1.50.01.05.00.0000	Transferências de Recursos do FUNDEB - ITR	287.000,00	277.012,50	286.015,41	295.053,50
4.1.7.5.1.50.01.06.00.0000	Transferências de Recursos do FUNDEB - IPVA	20.000,00	20.750,00	21.424,38	22.101,39
4.1.7.5.1.50.01.07.00.0000	Transferências de Recursos do FUNDEB - ITCMD	49.000,00	50.837,50	52.489,72	54.148,40
4.1.7.9.0.00.00.00.00.0000	Damais Transferências Correntes	49.000,00	50.837,50	52.489,72	54.148,40
4.1.7.9.9.00.00.00.00.0000	Outras Transferências Correntes	49.000,00	50.837,50	52.489,72	54.148,40
4.1.7.9.9.99.00.00.00.0000	Outras Transferências Correntes	49.000,00	50.837,50	52.489,72	54.148,40
4.1.7.9.9.99.01.00.00.0000	Outras Transferências Correntes	49.000,00	50.837,50	52.489,72	54.148,40
4.1.7.9.9.99.01.01.00.0000	LC 176/2020 (PLP 133/2020 Compensação União)	6.724.455,28	6.976.622,35	7.203.362,58	7.430.988,84
4.1.9.0.0.00.00.00.00.0000	Outras Receitas Correntes	68.000,00	60.175,00	62.130,69	64.094,02
4.1.9.2.0.00.00.00.00.0000	Indenizações, Restituições e Ressarcimentos				

PREFEITURA MUNICIPAL DE MARIBONDO

P.P.A. 2022/2025

Anexo I - Receitas por Categoria Econômica

CNPJ: 12.236.873/0001-87

Rua: RUA JOSÉ SAPUCAIA, 01

Bairro: CENTRO

Código	Especificação	Estimativa da Receita			
		2022	2023	2024	2025
4.1.9.2.2.00.00.00.0000	Restituições	58.000,00	60.175,00	62.130,69	64.094,02
4.1.9.2.2.99.00.00.0000	Outras Restituições	58.000,00	60.175,00	62.130,69	64.094,02
4.1.9.2.2.99.01.00.0000	Outras Restituições	58.000,00	60.175,00	62.130,69	64.094,02
4.1.9.2.2.99.01.01.0000	Outras Restituições	58.000,00	60.175,00	62.130,69	64.094,02
4.1.9.3.0.00.00.00.0000	Demais Receitas Correntes	6.666.455,28	6.916.447,35	7.141.231,89	7.366.894,82
4.1.9.3.0.00.00.00.0000	Outras Receitas Correntes	6.666.455,28	6.916.447,35	7.141.231,89	7.366.894,82
4.1.9.3.9.99.00.00.0000	Outras Receitas	6.666.455,28	6.916.447,35	7.141.231,89	7.366.894,82
4.1.9.3.9.99.03.00.0000	Outras Receitas Não Arrecadadas e Não Projetadas pela RFB - Financeiras	6.666.455,28	6.916.447,35	7.141.231,89	7.366.894,82
4.1.9.3.9.99.03.01.00.0000	Outras Receitas Não Arrecadadas e Não Projetadas pela RFB - Financeiras	6.666.455,28	6.916.447,35	7.141.231,89	7.366.894,82
4.2.0.0.0.00.00.00.0000	Receitas de Capital	3.859.315,43	4.004.039,76	4.134.171,06	4.264.810,86
4.2.4.0.0.00.00.00.0000	Transferências de Capital	3.859.315,43	4.004.039,76	4.134.171,06	4.264.810,86
4.2.4.1.0.00.00.00.0000	Transferências da União e de suas Entidades	581.020,00	602.808,25	622.399,52	642.067,34
4.2.4.1.1.00.00.00.0000	Transferências de Recursos do Sistema Único de Saúde - SUS	581.020,00	602.808,25	622.399,52	642.067,34
4.2.4.1.1.50.00.00.0000	Transferências de Recursos do Sistema Único de Saúde - SUS - Fundo a Fundo - Bloco de Manutenção das Ações e Serviços Públicos de Saúde	300.000,00	311.250,00	321.365,63	331.520,78
4.2.4.1.1.50.03.01.00.0000	Transferências de Recursos do Sistema Único de Saúde - SUS - Fundo a Fundo - Bloco de Manutenção das Ações e Serviços Públicos de Saúde - Atenção Primária	300.000,00	311.250,00	321.365,63	331.520,78
4.2.4.1.1.50.01.01.00.0000	Transferências de Recursos do FNS - Atenção Primária	200.000,00	207.500,00	214.243,75	221.013,85
4.2.4.1.1.50.02.00.00.0000	Transferências de Recursos do FNS - Atenção Especializada	200.000,00	207.500,00	214.243,75	221.013,85
4.2.4.1.1.50.03.00.00.0000	Transferências de Recursos do Bloco de Manutenção das Ações e Serviços Públicos de Saúde - Atenção Especializada	81.020,00	84.058,25	86.790,14	89.532,71
4.2.4.1.1.50.03.00.00.0000	Transferências de Recursos do Bloco de Manutenção das Ações e Serviços Públicos de Saúde - Atenção Especializada	81.020,00	84.058,25	86.790,14	89.532,71
4.2.4.1.1.50.03.01.00.0000	Transferências de Recursos do Bloco de Manutenção das Ações e Serviços Públicos de Saúde - Vigilância em Saúde	500.000,00	518.750,00	535.609,38	552.534,64
4.2.4.1.2.00.00.00.0000	Transferências de Recursos do FNS - Vigilância em Saúde	500.000,00	518.750,00	535.609,38	552.534,64
4.2.4.1.2.50.00.00.0000	Transferências de Recursos do Fundo Nacional do Desenvolvimento da Educação - FNDE	500.000,00	518.750,00	535.609,38	552.534,64
4.2.4.1.2.50.09.00.00.0000	Transferências de Recursos Destinados a Programas de Educação	500.000,00	518.750,00	535.609,38	552.534,64
4.2.4.1.2.50.09.01.00.0000	Outras transferências destinadas a Programas de Educação	500.000,00	518.750,00	535.609,38	552.534,64
4.2.4.1.4.00.00.00.0000	Transferências de Convênios da União e de suas Entidades	500.000,00	518.750,00	535.609,38	552.534,64
4.2.4.1.4.01.00.00.0000	Transferências de Convênios da União e de suas Entidades	500.000,00	518.750,00	535.609,38	552.534,64
4.2.4.1.4.01.01.00.0000	Transferências de Convênios da União e de suas Entidades	2.778.295,43	2.882.481,51	2.976.162,16	3.070.208,88
4.2.4.1.4.01.01.00.0000	Transferências de Convênios da União e de suas Entidades	2.656.734,46	2.756.362,00	2.845.943,77	2.935.875,59
4.2.4.1.4.50.00.00.0000	Transferências de Convênios da União para o Sistema Único de Saúde - SUS	2.656.734,46	2.756.362,00	2.845.943,77	2.935.875,59
4.2.4.1.4.50.01.00.0000	Transferências de Convênios da União para o Sistema Único de Saúde - SUS	2.656.734,46	2.756.362,00	2.845.943,77	2.935.875,59
4.2.4.1.4.50.01.01.00.0000	Transferências de Convênios da União para o Sistema Único de Saúde - SUS	121.560,97	126.119,51	130.218,39	134.333,29
4.2.4.1.4.50.01.01.00.0000	Transferências de Convênios da União para o Sistema Único de Saúde - SUS	121.560,97	126.119,51	130.218,39	134.333,29
4.2.4.1.4.50.01.01.00.0000	Transferências de Convênios da União para o Sistema Único de Saúde - SUS	121.560,97	126.119,51	130.218,39	134.333,29
4.2.4.1.4.50.01.01.00.0000	Transferências de Convênios da União para o Sistema Único de Saúde - SUS	4.742.286,85	4.920.122,61	5.080.026,60	5.240.555,44
4.2.4.1.4.50.01.01.00.0000	Transferências de Convênios da União para o Sistema Único de Saúde - SUS	4.742.286,85	4.920.122,61	5.080.026,60	5.240.555,44
4.7.0.0.0.00.00.00.0000	Receitas Correntes	4.742.286,85	4.920.122,61	5.080.026,60	5.240.555,44
4.7.2.0.0.00.00.00.0000	Contribuições	4.742.286,85	4.920.122,61	5.080.026,60	5.240.555,44
4.7.2.1.0.00.00.00.0000	Contribuições Sociais	4.742.286,85	4.920.122,61	5.080.026,60	5.240.555,44
4.7.2.1.5.00.00.00.0000	Contribuições para Regimes Próprios de Previdência e Sistema de Proteção Social	2.125.000,00	2.204.687,50	2.276.339,85	2.348.272,19
4.7.2.1.5.02.00.00.0000	Contribuição Patronal - Servidor Civil	2.125.000,00	2.204.687,50	2.276.339,85	2.348.272,19
4.7.2.1.5.02.01.00.0000	Contribuição Patronal - Servidor Civil Ativo	2.100.000,00	2.178.750,00	2.249.559,38	2.320.645,46
4.7.2.1.5.02.01.01.00.0000	Contribuição Patronal de Servidor Ativo Civil - Intra - Orçamentária	25.000,00	25.937,50	26.780,47	27.626,73
4.7.2.1.5.02.01.02.00.0000	Contribuição Patronal de Servidor Ativo Civil - Intra-Capitalizado	1.308.643,42	1.357.717,55	1.401.843,37	1.446.141,62
4.7.2.1.5.03.00.00.00.0000	Contribuição do Servidor Civil - Parcelamentos				

PREFEITURA MUNICIPAL DE MARIBONDO

CNPJ: 12.236.873/0001-87

Rua: RUA JOSÉ SAPUCAIA, 01

Bairro: CENTRO

P.P.A. 2022/2025

Anexo I - Receitas por Categoria Econômica

Código	Especificação	Estimativa da Receita			
		2022	2023	2024	2025
4.7.2.1.5.03.01.00.00.0000	Contribuição do Servidor Civil - Parcelamentos	1.308.643,42	1.357.717,55	1.401.843,37	1.446.141,62
4.7.2.1.5.03.01.01.00.0000	Contribuição do Servidor Civil - Parcelamentos	1.308.643,42	1.357.717,55	1.401.843,37	1.446.141,62
4.7.2.1.5.51.00.00.00.0000	Contribuição Patronal - Parcelamentos	1.308.643,43	1.357.717,56	1.401.843,38	1.446.141,63
4.7.2.1.5.51.01.00.00.0000	Contribuição Patronal - Servidor Civil Ativo - Parcelamentos	1.308.643,43	1.357.717,56	1.401.843,38	1.446.141,63
4.7.2.1.5.51.01.01.00.0000	Contribuição Patronal - Servidor Civil Ativo - Parcelamentos	1.308.643,43	1.357.717,56	1.401.843,38	1.446.141,63
9.0.0.0.00.00.00.00.0000	(-) Deduções da Receita	-1.307.750,00	-1.356.790,63	-1.400.886,33	-1.445.154,34
9.0.0.0.00.00.00.00.0000	(-) Deduções - Receitas Correntes	-1.307.750,00	-1.356.790,63	-1.400.886,33	-1.445.154,34
9.9.7.0.00.00.00.00.0000	(-) Deduções - Transferências Correntes	-350.350,00	-363.488,13	-375.301,49	-387.161,02
9.9.7.1.00.00.00.00.0000	(-) Deduções - Transferências da União e de suas Entidades	-350.350,00	-363.488,13	-375.301,49	-387.161,02
9.9.7.1.1.00.00.00.00.0000	(-) Deduções - Transferências Decorrentes de Participação na Receita da União	-350.000,00	-363.125,00	-374.926,56	-386.774,24
9.9.7.1.1.51.00.00.00.0000	(-) Deduções - Cota-Parte do Fundo de Participação dos Municípios - FPM	-350.000,00	-363.125,00	-374.926,56	-386.774,24
9.9.7.1.1.51.01.00.00.0000	(-) Deduções - Cota-Parte do Fundo de Participação dos Municípios - Cota Mensal	-350.000,00	-363.125,00	-374.926,56	-386.774,24
9.9.7.1.1.51.01.01.00.0000	(-) Deduções - Cota-Parte do FPM	-350,00	-363,13	-374,93	-386,78
9.9.7.1.1.52.00.00.00.0000	(-) Deduções - Cota-Parte do Imposto Sobre a Propriedade Territorial Rural	-350,00	-363,13	-374,93	-386,78
9.9.7.1.1.52.01.00.00.0000	(-) Deduções - Cota-Parte do Imposto Sobre a Propriedade Territorial Rural	-350,00	-363,13	-374,93	-386,78
9.9.7.1.1.52.01.01.00.0000	(-) Deduções - Cota-Parte do ITR	-350,00	-363,13	-374,93	-386,78
9.9.7.2.0.00.00.00.00.0000	(-) Deduções - Transferências dos Estados e do Distrito Federal e de suas Entidades	-957.400,00	-993.302,50	-1.025.584,84	-1.057.993,32
9.9.7.2.0.00.00.00.00.0000	(-) Deduções - Participação na Receita dos Estados e Distrito Federal	-957.400,00	-993.302,50	-1.025.584,84	-1.057.993,32
9.9.7.2.1.00.00.00.00.0000	(-) Deduções - Cota-Parte do ICMS	-850.000,00	-881.875,00	-910.535,94	-939.308,88
9.9.7.2.1.50.00.00.00.0000	(-) Deduções - Cota-Parte do ICMS	-850.000,00	-881.875,00	-910.535,94	-939.308,88
9.9.7.2.1.50.01.00.00.0000	(-) Deduções - Cota-Parte do ICMS	-850.000,00	-881.875,00	-910.535,94	-939.308,88
9.9.7.2.1.50.01.01.00.0000	(-) Deduções - Cota-Parte do ICMS	-850.000,00	-881.875,00	-910.535,94	-939.308,88
9.9.7.2.1.51.00.00.00.0000	(-) Deduções - Cota-Parte do IPVA	-107.000,00	-111.012,50	-114.620,41	-118.242,41
9.9.7.2.1.51.01.00.00.0000	(-) Deduções - Cota-Parte do IPVA	-107.000,00	-111.012,50	-114.620,41	-118.242,41
9.9.7.2.1.51.01.01.00.0000	(-) Deduções - Cota-Parte do IPVA	-400,00	-415,00	-428,49	-442,03
9.9.7.2.1.52.00.00.00.0000	(-) Deduções - Cota-Parte do IPI - Municípios	-400,00	-415,00	-428,49	-442,03
9.9.7.2.1.52.01.00.00.0000	(-) Deduções - Cota-Parte do IPI - Municípios	-400,00	-415,00	-428,49	-442,03
9.9.7.2.1.52.01.01.00.0000	(-) Deduções - Cota-Parte do IPI	-400,00	-415,00	-428,49	-442,03
TOTAL		55.767.779,56	57.859.071,29	59.739.491,13	61.627.259,12

PREFEITURA MUNICIPAL DE MARIBONDO

P.P.A. 2022/2025

CNPJ: 12.236.873/0001-87
Rua: RUA JOSÉ SAPUCAIA, 01
Bairro: CENTRO

Anexo I - Relação de Programas / Desembolso por Exercício

Código	Denominação	Desembolso				
		2022	2023	2024	2025	TOTAL
0000	ENCARGOS ESPECIAIS	1.480.220,44	1.535.728,71	1.585.639,89	1.635.746,11	6.237.335,15
0001	APOIO ADMINISTRATIVO	9.674.897,00	10.037.705,64	10.363.931,06	10.691.431,29	40.767.964,99
0002	UNIVERSALIZAÇÃO DO ENSINO	19.272.954,13	19.995.689,90	20.645.549,83	21.297.949,22	81.212.143,08
0003	CIDADANIA PARA TODOS	3.013.711,05	3.126.725,19	3.228.343,76	3.330.359,44	12.699.139,44
0004	UNIVERSALIZAÇÃO DA SAÚDE PÚBLICA.	12.600.617,55	13.073.140,71	13.498.017,79	13.924.555,15	53.096.331,20
0005	CIDADE URBANIZADA	2.163.986,15	2.245.135,63	2.318.102,54	2.391.354,59	9.118.578,91
0006	PROMOÇÃO E DIFUSÃO CULTURAL	319.792,12	331.784,32	342.567,31	353.392,44	1.347.536,19
0007	PROMOÇÃO E DIFUSÃO CULTURAL	424.838,92	440.770,38	455.095,42	469.476,44	1.790.181,16
0008	DESENVOLVIMENTO DO ESPORTE E DO LAZER	160.207,35	166.215,13	171.617,13	177.040,23	675.079,84
0009	DESENVOLVIMENTO RURAL SUSTENTAVEL	6.188.320,85	6.420.382,90	6.629.045,35	6.838.523,19	26.076.272,29
0010	SEGURIDADE SOCIAL COM RESPONSABILIDADE	468.234,00	485.792,78	501.581,05	517.431,02	1.973.038,85
0010	RESERVA DE CONTINGÊNCIA	55.767.779,56	57.859.071,29	59.739.491,13	61.627.259,12	234.993.601,10
TOTAL		55.767.779,56	57.859.071,29	59.739.491,13	61.627.259,12	234.993.601,10

PREFEITURA MUNICIPAL DE MARIBONDO

P.P.A. 2022/2025

CNPJ: 12.236.873/0001-87
Rua: RUA JOSÉ SAPUCAIA, 01
Bairro: CENTRO

Anexo II.1 - Caracterização do Programa

PROGRAMA: 0000 - ENCARGOS ESPECIAIS

Informações do Programa				
Macroação Amortização da dívida consolidada	Base Estratégica Dívida Amortizada			
Justificativa do Programa Garantia necessária para as despesas da amortização da dívida.	Objetivo Assegurar recursos necessários para a amortização da dívida consolidada.			
Previsão de tempo para Realização () Finalístico (X) Apoio Administrativo (01/2022 - 12/2025)				
Indicador de Resultado				
Descrição	População Beneficiada			
	Unidade de Medida Término Início Quantidade			
	Valor Anual do Programa			
Valor Global do Programa	2023 2024 2025			
6.237.335,15	1.480.220,44	1.535.728,71	1.585.639,89	1.635.746,11
Gerente: GESTOR MUNICIPAL				

PREFEITURA MUNICIPAL DE MARIBONDO

P.P.A. 2022/2025


CNPJ: 12.236.873/0001-87
Rua: RUA JOSÉ SAPUCAIA, 01
Bairro: CENTRO

Anexo II.1 - Caracterização do Programa

PROGRAMA: 0001 - APOIO ADMINISTRATIVO

Informações do Programa					
Macroação Manutenção das atividades das secretarias municipais e da câmara municipal.	Base Estratégica Fortalecimento da administração pública municipal.				
Justificativa do Programa Garantia orçamentária para as despesas de caráter continuado e alocação de recursos orçamentários de forma a atender aos limites mínimos e máximos respectivamente da Educação, Saúde e do Poder Legislativo.	Objetivo Assegurar recursos necessários ao desenvolvimento das ações continuadas da manutenção dos órgãos administrativos de cada secretária.				
Previsão de tempo para Realização () Finalístico (X) Apoio Administrativo (01/2022 - 12/2025)					
Indicador de Resultado					
População Beneficiada					
Descrição	Unidade de Medida	Término	Início	Descrição	Quantidade
Valor Anual do Programa					
	2022	2023	2024	2025	
Valor Global do Programa	40.767.964,99	9.674.897,00	10.037.705,64	10.363.931,06	10.691.431,29
Gerente: GESTOR MUNICIPAL					

PROGRAMA: 0002 - UNIVERSALIZAÇÃO DO ENSINO

Informações do Programa	
<p>Macroação Universalização e desenvolvimento educacional</p> <p>Justificativa do Programa Proporcionar uma Educação igualitária, investindo no aperfeiçoamento dos profissionais da área, ofertando merenda de qualidade, ampliando e reformando as unidades escolares, aumentando assim o número de atendimento a crianças, jovens e adultos para minimizar o índice de evasão.</p>	<p>Base Estratégica Melhoria do ensino básico municipal</p> <p>Objetivo Oferecer educação de qualidade, estimulando atividades que mantenham o aluno em sala de aula, elevando os níveis de aprendizagem a partir de ações que promovam a aquisição de conhecimento, habilidades e a formação de atitudes e valores do cidadão.</p>
<p>Previsão de tempo para Realização () Finalístico (X) Apoio Administrativo (01/2022 - 12/2025)</p>	
Indicador de Resultado	
Descrição	População Beneficiada
Unidade de Medida	Descrição
Término	Início
Valor Anual do Programa	
2022	2023
2024	2025
81.212.143,08	19.272.954,13
19.995.689,90	20.645.549,83
21.297.949,22	21.297.949,22
<p>Gerente: GESTOR MUNICIPAL</p> 	

PROGRAMA: 0003 - CIDADANIA PARA TODOS

Informações do Programa				
Macroação Assistência social e geração de emprego e renda.	Base Estratégica Fortalecer as ações de assistência social.			
Justificativa do Programa Prevenir situações de riscos por meio do desenvolvimento de potencialidades e o fortalecimento de vínculos	Objetivo Estimular e potencializar a inclusão de famílias e pessoas em situação de vulnerabilidade social, riscos e/ou direitos violados em todos os níveis de proteção preconizados pelo Sistema Único de Assistência Social - SUAS.			
Previsão de tempo para Realização () Finalístico (X) Apoio Administrativo (01/2022 - 12/2025)				
Indicador de Resultado				
Descrição	População Beneficiada			
	Unidade de Medida Término Início			
	Valor Anual do Programa			
Valor Global do Programa	2022	2023	2024	2025
12.699.139,44	3.013.711,05	3.126.725,19	3.228.343,76	3.330.359,44
Gerente: GESTOR MUNICIPAL				

PROGRAMA: 0004 - UNIVERSALIZAÇÃO DA SAÚDE PÚBLICA.

Informações do Programa	
Macroação Universalização, proteção e vigilância da saúde	Base Estratégica Melhorar os serviços de saúde oferecidos a população.
Justificativa do Programa Melhorar a qualidade dos serviços ofertados na rede pública de saúde	Objetivo Ampliar a oferta e a qualidade de serviços de saúde com ações de promoção e prevenção, fortalecendo o Sistema Municipal de Saúde para a melhoria da qualidade de vida.
Previsão de tempo para Realização () Finalístico (X) Apoio Administrativo (01/2022 - 12/2025)	
Indicador de Resultado	
Descrição	População Beneficiada
	Unidade de Medida Término Início Descrição Quantidade
Valor Anual do Programa	
Valor Global do Programa	2023 2024 2025
53.096.331,20	12.600.617,55 13.073.140,71 13.498.017,79 13.924.555,15
Gerente: GESTOR MUNICIPAL	

PREFEITURA MUNICIPAL DE MARIBONDO

P.P.A. 2022/2025

CNPJ: 12.236.873/0001-87
Rua: RUA JOSÉ SAPUCAIA, 01
Bairro: CENTRO

Anexo II.1 - Caracterização do Programa

PROGRAMA: 0005 - CIDADE URBANIZADA

Informações do Programa	
Macroação Dotar as áreas urbana e rural de infraestrutura.	Base Estratégica Melhoria da infraestrutura municipal.
Justificativa do Programa Melhorar o sistema urbano e rural do município, proporcionando melhor qualidade de vida e toda população.	Objetivo Melhorar a mobilidade urbana, tornando a cidade limpa, conservada e com estrutura física funcional.
Previsão de tempo para Realização () Finalístico (X) Apoio Administrativo (01/2022 - 12/2025)	
Indicador de Resultado	
Descrição	População Beneficiada
	Unidade de Medida Término Início Descrição Quantidade
	Valor Anual do Programa
Valor Global do Programa	2022 2023 2024 2025
9.118.578,91	2.163.986,15 2.245.135,63 2.318.102,54 2.391.354,59
Gerente: GESTOR MUNICIPAL	

PREFEITURA MUNICIPAL DE MARIBONDO

P.P.A. 2022/2025

CNPJ: 12.236.873/0001-87
Rua: RUA JOSÉ SAPUCAIA, 01
Bairro: CENTRO

Anexo II.1 - Caracterização do Programa

PROGRAMA: 0006 - PROMOÇÃO E DIFUSÃO CULTURAL

Informações do Programa					
Macroação Resgate e incentivo a cultura	Base Estratégica Incentivo e difusão da cultura.				
Justificativa do Programa Incentivar à difusão cultural e criar espaços voltados a prática da cultura.	Objetivo Recuperação e preservação das riquezas culturais do Município através de uma política de apoio e reestruturação das entidades públicas e privadas de incentivos à cultura municipal.				
Previsão de tempo para Realização () Finalístico (X) Apoio Administrativo (01/2022 - 12/2025)					
Indicador de Resultado					
População Beneficiada					
Descrição	Unidade de Medida	Término	Início	Descrição	Quantidade
Valor Global do Programa	Valor Anual do Programa				
1.347.536,19	2022	2023	2024	2025	
	319.792,12	331.784,32	342.567,31		353.392,44
Gerente: GESTOR MUNICIPAL					

PREFEITURA MUNICIPAL DE MARIBONDO

P.P.A. 2022/2025

CNPJ: 12.236.873/0001-87
Rua: RUA JOSÉ SAPUCAIA, 01
Bairro: CENTRO

Anexo II.1 - Caracterização do Programa

PROGRAMA: 0007 - DESENVOLVIMENTO DO ESPORTE E DO LAZER

Informações do Programa	
Macroação Ganhar e incentivar a prática desportiva.	Base Estratégica Incentivo a atividades desportivas.
Justificativa do Programa Diminuir o índice de marginalização entre jovens e adultos, melhorando a qualidade de vida dos cidadãos com a realização de eventos incentivando o desporto amador.	Objetivo Difusão de atividades como forma de resgate da cidadania, retirando os jovens da marginalização, melhorando a qualidade de vida e da socialização do indivíduo.
Previsão de tempo para Realização () Finalístico (X) Apoio Administrativo (01/2022 - 12/2025)	
Indicador de Resultado	
Descrição	População Beneficiada
	Unidade de Medida Término Início
	Valor Anual do Programa
Valor Global do Programa	2022 2023 2024 2025
1.790.181,16	424.838,92 440.770,38 455.095,42 469.476,44
Gerente: GESTOR MUNICIPAL	

PREFEITURA MUNICIPAL DE MARIBONDO

P.P.A. 2022/2025

CNPJ: 12.236.873/0001-87
Rua: RUA JOSÉ SAPUCAIA, 01
Bairro: CENTRO

Anexo II.1 - Caracterização do Programa

PROGRAMA: 0008 - DESENVOLVIMENTO RURAL SUSTENTAVEL

Informações do Programa					
Macroação Incentivo a permanência dos produtores no campo.	Base Estratégica Integração dos municípe ao meio ambiente.				
Justificativa do Programa Garantir aos produtores acesso ao desenvolvimento sustentável, melhorando sua qualidade de vida e a permanencia no campo	Objetivo Promover o desenvolvimento sustentável da produção agropecuara do município através da fomentação dos projetos e incentivos a diversidade de produtos a partir do uso de tecnologias modernas de manejo e da conservação dos recursos naturais.				
Previsão de tempo para Realização () Finalístico (X) Apoio Administrativo (01/2022 - 12/2025)					
Indicador de Resultado					
População Beneficiada					
Unidade de Medida					
Valor Anual do Programa					
Descrição					
2022					
2023					
2024					
2025					
Valor Global do Programa	675.079,84	160.207,35	166.215,13	171.617,13	177.040,23
Gerente: GESTOR MUNICIPAL					

PREFEITURA MUNICIPAL DE MARIBONDO

P.P.A. 2022/2025

CNPJ: 12.236.873/0001-87
Rua: RUA JOSÉ SAPUCAIA, 01
Bairro: CENTRO

Anexo II.1 - Caracterização do Programa

PROGRAMA: 0009 - SEGURIDADE SOCIAL COM RESPONSABILIDADE

Informações do Programa					
Macroação Garantir os direitos previdenciários aos aposentados e pensionistas de demais benefício do FUNPREMA	Base Estratégica Manter os benefícios previdenciários.				
Justificativa do Programa Garantir seu equilíbrio financeiro e atuarial, observando os critérios da legislação vigente.	Objetivo Assegurar o pagamento dos benefícios concedidos e a conceder a seus segurados.				
Previsão de tempo para Realização () Finalístico (X) Apoio Administrativo (01/2022 - 12/2025)					
Indicador de Resultado					
População Beneficiada					
Valor Anual do Programa					
Descrição	Unidade de Medida	Término	Início	Descrição	Quantidade
Valor Global do Programa					
26.076.272,29	2022	2023	2024	2025	6.838.523,19
	6.188.320,85	6.420.382,90	6.629.045,35		
Gerente: GESTOR MUNICIPAL					

PREFEITURA MUNICIPAL DE MARIBONDO

P.P.A. 2022/2025

CNPJ: 12.236.873/0001-87
Rua: RUA JOSÉ SAPUCAIA, 01
Bairro: CENTRO

Anexo II.1 - Caracterização do Programa

PROGRAMA: 0010 - RESERVA DE CONTINGÊNCIA

Informações do Programa	
Macroação Recursos livres para situação imprevistas do ponto de vista do planejamento orçamentário.	Base Estratégica Atender passivo contingente.
Justificativa do Programa Necessidade de suplementar o orçamento e o atendimento de passivo contingente e outros riscos e eventos fiscais imprevistos	Objetivo Contingenciar a reserva orçamentária do Município.
Previsão de tempo para Realização () Finalístico (X) Apoio Administrativo (01/2022 - 12/2025)	
Indicador de Resultado	
Descrição	População Beneficiada
	Unidade de Medida Término Início Descrição Quantidade
	Valor Anual do Programa
Valor Global do Programa	2022 2023 2024 2025
1.973.038,85	468.234,00 485.792,78 501.581,05 517.431,02
Gerente: GESTOR MUNICIPAL	



PREFEITURA MUNICIPAL DE MARIBONDO

P.P.A. 2022/2025

CNPJ: 12.236.873/0001-87
 Rua: RUA JOSÉ SAPUCAIA, 01
 Bairro: CENTRO

Anexo II.2 - Detalhamento do Programa

Unidade Orçamentária: 0110 - CÂMARA MUNICIPAL

PROGRAMA: 0001 - APOIO ADMINISTRATIVO

Códigos	Projeto / Atividade		Execução		Recursos				TOTAL				
	Função	Sub-Função	Código	Denominação	Início	Término	Fonte	Meta Fisca:		Meta Fisca:	Meta Fisca:	Meta Fisca:	Valor:
01	031	2001	Ação: MANUTENÇÃO DAS ATIVIDADES DA CÂMARA MUNICIPAL	01/01/2017	31/12/2017	0010.00	0,00	0,00	0,00	0,00	0,00	1.624.472,14	1.677.267,48
Valor Total:							1.565.756,28	1.624.472,14	1.677.267,48	1.730.269,13	0,00	1.730.269,13	6.597.765,03

Total da Unidade Orçamentária: 1.565.756,28 1.624.472,14 1.677.267,48 1.730.269,13 6.597.765,03

Unidade Orçamentária: 0220 - GABINETE DO PREFEITO

PROGRAMA: 0001 - APOIO ADMINISTRATIVO

Função	Sub-Função	Código	Denominação	Execução		Fonte	Recursos		TOTAL					
				Início	Término		Meta Fisca:	Meta Fisca:		Meta Fisca:	Meta Fisca:	Valor:	Valor:	
04	122	2002	Ação: GESTÃO DAS AÇÕES DO GABINETE DO PREFEITO	01/01/2017	31/12/2017	0010.00	0,00	0,00	0,00	0,00	449.221,68	466.067,49	481.214,68	496.421,06
Valor Total:							449.221,68	466.067,49	481.214,68	496.421,06	1.892.924,91	1.892.924,91		

Total da Unidade Orçamentária: 449.221,68 466.067,49 481.214,68 496.421,06 1.892.924,91

Unidade Orçamentária: 0330 - SECRETARIA MUNICIPAL DE FINANÇAS

PROGRAMA: 0000 - ENCARGOS ESPECIAIS

Códigos	Projeto / Atividade	Execução	Recursos



PREFEITURA MUNICIPAL DE MARIBONDO

P.P.A. 2022/2025

Anexo II.2 - Detalhamento do Programa

CNPJ: 12.236.873/0001-87
Rua: RUA JOSÉ SAPUCAIA, 01
Bairro: CENTRO


PROGRAMA: 0000 - ENCARGOS ESPECIAIS

Códigos		Projeto / Atividade		Execução		Recursos									
Função	Sub-Função	Código	Denominação	Início	Término	Fonte	Meta Fisica:	Valor:	Meta Fisica:	Valor:	Meta Fisica:	Valor:	Meta Fisica:	Valor:	TOTAL
28	843	0005	Ação: AMORTIZAÇÃO DA DÍVIDA CONSOLIDADA	01/01/2017	31/12/2017	0010.00	0,00	720.220,44	0,00	747.228,71	0,00	771.513,64	0,00	795.893,47	3.034.856,26
28	846	0004	Ação: CONTRIBUIÇÃO PARA FORMAÇÃO DO PASEP	01/01/2017	31/12/2017	0010.00	0,00	160.000,00	0,00	166.000,00	0,00	171.395,00	0,00	176.811,08	674.206,08
28	846	0006	Ação: PAGAMENTO DE SETENÇAS JUDICIAS	01/01/2017	31/12/2017	0010.00	0,00	600.000,00	0,00	622.500,00	0,00	642.731,25	0,00	663.041,56	2.528.272,81
Valor Total:							1.480.220,44	1.535.728,71	1.585.639,89	1.635.746,11	1.635.746,11	1.585.639,89	1.635.746,11	1.635.746,11	6.237.335,15

PROGRAMA: 0001 - APOIO ADMINISTRATIVO

Códigos		Projeto / Atividade		Execução		Recursos									
Função	Sub-Função	Código	Denominação	Início	Término	Fonte	Meta Fisica:	Valor:	Meta Fisica:	Valor:	Meta Fisica:	Valor:	Meta Fisica:	Valor:	TOTAL
04	123	2003	Ação: GESTÃO DAS AÇÕES DA SECRETARIA MUNICIPAL DE FINANÇAS	01/01/2017	31/12/2017	0010.00	0,00	457.871,78	0,00	475.041,97	0,00	490.480,83	0,00	505.980,02	1.929.374,60
Valor Total:							457.871,78	475.041,97	490.480,83	490.480,83	490.480,83	490.480,83	490.480,83	505.980,02	1.929.374,60

PROGRAMA: 0010 - RESERVA DE CONTINGÊNCIA

Códigos		Projeto / Atividade		Execução		Recursos									
Função	Sub-Função	Código	Denominação	Início	Término	Fonte	Meta Fisica:	Valor:	Meta Fisica:	Valor:	Meta Fisica:	Valor:	Meta Fisica:	Valor:	TOTAL
															

PREFEITURA MUNICIPAL DE MARIBONDO

CNPJ: 12.236.873/0001-87
 Rua: RUA JOSÉ SAPUCAIA, 01
 Bairro: CENTRO

P.P.A. 2022/2025

Anexo II.2 - Detalhamento do Programa

PROGRAMA: 0010 - RESERVA DE CONTINGÊNCIA

Códigos		Projeto / Atividade		Execução		Recursos									
Função	Sub-Função	Código	Denominação	Início	Término	Fonte	Meta Fisica:	Valor:	Meta Fisica:	Valor:	Meta Fisica:	Valor:	Meta Fisica:	Valor:	TOTAL
99	999	9999	Ação: RESERVA DE CONTINGÊNCIA	01/01/2017	31/12/2017	0010.00	0,00	398.268,00	0,00	413.203,05	0,00	426.632,15	0,00	440.113,73	1.678.216,93
						Valor Total:	398.268,00	413.203,05	426.632,15	440.113,73	1.678.216,93				
						Total da Unidade Orçamentária:	2.336.360,22	2.423.973,73	2.502.752,87	2.581.839,86	9.844.926,68				

Unidade Orçamentária: 0440 - SECRETARIA M. DE ADMINISTRAÇÃO E RECURSOS HUMANOS

PROGRAMA: 0001 - APOIO ADMINISTRATIVO

Códigos		Projeto / Atividade		Execução		Recursos									
Função	Sub-Função	Código	Denominação	Início	Término	Fonte	Meta Fisica:	Valor:	Meta Fisica:	Valor:	Meta Fisica:	Valor:	Meta Fisica:	Valor:	TOTAL
04	122	2005	Ação: GESTÃO DAS AÇÕES DA SECRETARIA DE ADMINISTRAÇÃO E RECURSOS HUMANOS	01/01/2017	31/12/2017	0010.00	0,00	3.695.562,73	0,00	3.834.146,33	0,00	3.958.756,09	0,00	4.083.852,78	15.572.317,93
						Valor Total:	3.695.562,73	3.834.146,33	3.958.756,09	4.083.852,78	15.572.317,93				
						Total da Unidade Orçamentária:	3.695.562,73	3.834.146,33	3.958.756,09	4.083.852,78	15.572.317,93				

Unidade Orçamentária: 0550 - SECRETARIA MUNICIPAL DE EDUCAÇÃO E ESPORTE

PROGRAMA: 0001 - APOIO ADMINISTRATIVO

Função	Sub-Função	Código	Denominação	Início	Término	Fonte	TOTAL



PREFEITURA MUNICIPAL DE MARIBONDO

P.P.A. 2022/2025

Anexo II.2 - Detalhamento do Programa

CNPJ: 12.236.873/0001-87
Rua: RUA JOSÉ SAPUCAIA, 01
Bairro: CENTRO

PROGRAMA: 0001 - APOIO ADMINISTRATIVO

Códigos		Projeto / Atividade		Execução		Recursos					
Função	Sub-Função	Código	Denominação	Início	Término	Fonte	Meta Fisica:	Meta Fisica:	Meta Fisica:	TOTAL	
12	361	2006	Ação: GESTÃO DAS AÇÕES DA SECRETARIA MUNICIPAL DE EDUCAÇÃO	01/01/2017	31/12/2017	0020.00	0,00 Valor: 295.022,27	0,00 Valor: 306.085,61	0,00 Valor: 316.033,39	0,00 Valor: 1.243.161,32	
Valor Total:							295.022,27	306.085,61	316.033,39	326.020,05	1.243.161,32

PROGRAMA: 0002 - UNIVERSALIZAÇÃO DO ENSINO

Códigos		Projeto / Atividade		Execução		Recursos					
Função	Sub-Função	Código	Denominação	Início	Término	Fonte	Meta Fisica:	Meta Fisica:	Meta Fisica:	TOTAL	
12	361	2030	Ação: MANUTENÇÃO DO CONSELHO MUNICIPAL DO FUNDEB	01/01/2017	31/12/2017	0020.00	0,00 Valor: 56.071,76	0,00 Valor: 58.174,45	0,00 Valor: 60.065,12	0,00 Valor: 236.274,51	
12	361	2033	Ação: MANUTENÇÃO DO CONSELHO MUNICIPAL DE EDUCAÇÃO	01/01/2017	31/12/2017	0020.00	0,00 Valor: 56.071,76	0,00 Valor: 58.174,45	0,00 Valor: 60.065,12	0,00 Valor: 236.274,51	
Valor Total:							112.143,52	116.348,90	120.130,24	123.926,36	472.549,02

Total da Unidade Orçamentária: 407.165,79 422.434,51 436.163,63 449.946,41 1.715.710,34

Unidade Orçamentária: 0551 - FUNDO MUNICIPAL DE DESENVOLVIMENTO DA EDUCAÇÃO BÁSICA

PROGRAMA: 0002 - UNIVERSALIZAÇÃO DO ENSINO

Função	Sub-Função	Código	Denominação	Início	Término	Fonte	TOTAL

PREFEITURA MUNICIPAL DE MARIBONDO

P.P.A. 2022/2025

Anexo II.2 - Detalhamento do Programa

CNPJ: 12.236.873/0001-87
 Rua: RUA JOSÉ SAPIUCAIA, 01
 Bairro: CENTRO

PROGRAMA: 0002 - UNIVERSALIZAÇÃO DO ENSINO

Códigos		Projeto / Atividade		Execução		Recursos										
Função	Sub-Função	Código	Denominação	Início	Término	Fonte	Meta Fisica:	Valor:	Meta Fisica:	Valor:	Meta Fisica:	Valor:	Meta Fisica:	Valor:	TOTAL	
12	306	2014	Ação: PROGRAMA NACIONAL DE ALIMENTAÇÃO ESCOLAR - PNAE	01/01/2017	31/12/2017	0202.00	0,00	338.620,81	0,00	351.319,09	0,00	362.736,96	0,00	374.199,45	0,00	1.426.876,31
12	361	1002	Ação: CONSTRUÇÃO DE UNIDADES DA EDUCAÇÃO BÁSICA	01/01/2017	31/12/2017	0095.00	0,00	2.224.963,88	0,00	2.308.400,03	0,00	2.383.423,03	0,00	2.458.739,20	0,00	9.375.526,14
12	361	1003	Ação: CONSTRUÇÃO, AMPLIAÇÃO E REFORMA DE QUADRA POLIESPORTIVA	01/01/2017	31/12/2017	0095.00	0,00	1.500.000,00	0,00	1.556.250,00	0,00	1.606.828,13	0,00	1.657.603,90	0,00	6.320.682,03
12	361	1006	Ação: AQUISIÇÃO DE EQUIPAMENTOS E MATERIAL PERMANENTE PARA EDUCAÇÃO BÁSICA	01/01/2017	31/12/2017	0095.00	0,00	875.651,40	0,00	908.488,33	0,00	938.014,20	0,00	967.655,45	0,00	3.689.809,38
12	361	1008	Ação: AQUISIÇÃO DE VEÍCULOS PARA EDUCAÇÃO BÁSICA	01/01/2017	31/12/2017	0201.00	0,00	244.581,56	0,00	253.753,37	0,00	262.000,35	0,00	270.279,56	0,00	1.030.614,84
12	361	1009	Ação: AQUISIÇÃO E DESAPROPRIAÇÃO DE IMÓVEIS PARA EDUCAÇÃO BÁSICA	01/01/2017	31/12/2017	0020.00	0,00	624.000,00	0,00	647.400,00	0,00	668.440,50	0,00	689.563,22	0,00	2.629.403,72
12	361	1011	Ação: REFORMA E AMPLIAÇÃO DE UNIDADES ESCOLARES DA EDUCAÇÃO BÁSICA	01/01/2017	31/12/2017	0095.00	0,00	1.100.000,00	0,00	1.141.250,00	0,00	1.178.340,63	0,00	1.215.576,19	0,00	4.635.166,82



PREFEITURA MUNICIPAL DE MARIBONDO

Anexo II.2 - Detalhamento do Programa

CNPJ: 12.236.873/0001-87
 Rua: RUA JOSÉ SAPUCAIA, 01
 Bairro: CENTRO

PROGRAMA: 0002 - UNIVERSALIZAÇÃO DO ENSINO

Códigos		Projeto / Atividade		Execução		Recursos										
Função	Sub-Função	Código	Denominação	Início	Término	Fonte	Meta Fisica:	Valor:	Meta Fisica:	Valor:	Meta Fisica:	Valor:	Meta Fisica:	Valor:	TOTAL	
12	361	1014	Ação: AQUISIÇÃO DE ÔNIBUS PARA EDUCAÇÃO BÁSICA	01/01/2017	31/12/2017	0201.00	0,00	322.920,00	0,00	335.029,50	0,00	345.917,96	0,00	356.848,97	0,00	1.360.716,43
12	361	2018	Ação: MANUTENÇÃO DAS AÇÕES DO ENSINO FUNDAMENTAL - 30%	01/01/2017	31/12/2017	0030.00	0,00	3.235.275,81	0,00	3.356.598,65	0,00	3.465.688,11	0,00	3.575.203,85	0,00	13.632.766,42
12	361	2020	Ação: PROGRAMA DINHEIRO DIRETO NA ESCOLA - PDDE	01/01/2017	31/12/2017	0204.00	0,00	21.846,72	0,00	22.665,97	0,00	23.402,61	0,00	24.142,13	0,00	92.057,43
12	361	2025	Ação: MANUTENÇÃO DAS AÇÕES DA EDUCAÇÃO BÁSICA	01/01/2017	31/12/2017	0095.00	0,00	645.840,00	0,00	670.059,00	0,00	691.835,92	0,00	713.697,94	0,00	2.721.432,86
12	361	2027	Ação: PLANO DE AÇÕES ARTICULADAS - PAR	01/01/2017	31/12/2017	0201.00	0,00	538.200,00	0,00	558.382,50	0,00	576.529,93	0,00	594.748,28	0,00	2.267.860,71
12	361	2029	Ação: CAPACITAÇÃO E FORMAÇÃO CONTINUADA DOS SERVIDORES DA EDUCAÇÃO BÁSICA	01/01/2017	31/12/2017	0201.00	0,00	329.516,97	0,00	341.873,86	0,00	352.984,76	0,00	364.139,08	0,00	1.388.514,67
12	361	2036	Ação: PROGRAMA NACIONAL DE APOIO AO TRANSPORTE ESCOLAR - PNATE	01/01/2017	31/12/2017	0203.00	0,00	64.718,11	0,00	67.145,04	0,00	69.327,25	0,00	71.517,99	0,00	272.708,39



PREFEITURA MUNICIPAL DE MARIBONDO

P.P.A. 2022/2025

Anexo II.2 - Detalhamento do Programa

CNPJ: 12.236.873/0001-87
 Rua: RUA JOSÉ SAPUCAIA, 01
 Bairro: CENTRO

PROGRAMA: 0002 - UNIVERSALIZAÇÃO DO ENSINO

Função	Sub-Função	Código	Projeto / Atividade		Execução		Recursos										
			Denominação		Início	Término	Fonte	Meta Fisica:	Valor:	Meta Fisica:	Valor:	Meta Fisica:	Valor:	Meta Fisica:	Valor:	Meta Fisica:	Valor:
12	361	2037	Ação: MANUTENÇÃO DAS AÇÕES VOLTADAS A EDUCAÇÃO BÁSICA - QSE		01/01/2017	31/12/2017	0200.00	Meta Fisica: 0,00 Valor: 227.935,05	Meta Fisica: 0,00 Valor: 236.482,61	Meta Fisica: 0,00 Valor: 244.168,29	Meta Fisica: 0,00 Valor: 251.884,01	Meta Fisica: 0,00 Valor: 251.884,01	Meta Fisica: 0,00 Valor: 960.469,96				
12	361	2038	Ação: MANUTENÇÃO DO PROGRAMA BRASIL ALFABETIZADO		01/01/2017	31/12/2017	0201.00	Meta Fisica: 0,00 Valor: 87.341,90	Meta Fisica: 0,00 Valor: 90.617,22	Meta Fisica: 0,00 Valor: 93.562,28	Meta Fisica: 0,00 Valor: 96.518,85	Meta Fisica: 0,00 Valor: 368.040,25					
12	361	2040	Ação: REMUNERAÇÃO DOS PROFISSIONAIS DO ENSINO FUNDAMENTAL - 70%		01/01/2017	31/12/2017	0030.00	Meta Fisica: 0,00 Valor: 5.850.588,38	Meta Fisica: 0,00 Valor: 6.069.985,44	Meta Fisica: 0,00 Valor: 6.267.259,97	Meta Fisica: 0,00 Valor: 6.465.305,39	Meta Fisica: 0,00 Valor: 24.653.139,18					
12	365	2021	Ação: AQUISIÇÃO DE MATERIAL DIDÁTICO E PEDAGÓGICO		01/01/2017	31/12/2017	0201.00	Meta Fisica: 0,00 Valor: 345.840,00	Meta Fisica: 0,00 Valor: 358.809,00	Meta Fisica: 0,00 Valor: 370.470,29	Meta Fisica: 0,00 Valor: 382.177,15	Meta Fisica: 0,00 Valor: 1.457.296,44					
12	365	2026	Ação: MANUTENÇÃO DAS AÇÕES DO ENSINO INFANTIL - 30%		01/01/2017	31/12/2017	0030.00	Meta Fisica: 0,00 Valor: 306.043,33	Meta Fisica: 0,00 Valor: 317.519,95	Meta Fisica: 0,00 Valor: 327.839,35	Meta Fisica: 0,00 Valor: 338.199,07	Meta Fisica: 0,00 Valor: 1.289.601,70					
12	365	2028	Ação: REMUNERAÇÃO DOS PROFISSIONAIS DO ENSINO INFANTIL PRÉ-ESCOLA - 70%		01/01/2017	31/12/2017	0030.00	Meta Fisica: 0,00 Valor: 44.099,09	Meta Fisica: 0,00 Valor: 45.752,81	Meta Fisica: 0,00 Valor: 47.239,78	Meta Fisica: 0,00 Valor: 48.732,56	Meta Fisica: 0,00 Valor: 185.824,24					
12	365	2039	Ação: REMUNERAÇÃO DOS PROFISSIONAIS DO ENSINO INFANTIL CRECHE - 70%		01/01/2017	31/12/2017	0030.00	Meta Fisica: 0,00 Valor: 80.417,32	Meta Fisica: 0,00 Valor: 83.432,97	Meta Fisica: 0,00 Valor: 86.144,54	Meta Fisica: 0,00 Valor: 88.866,71	Meta Fisica: 0,00 Valor: 338.861,54					

PREFEITURA MUNICIPAL DE MARIBONDO

P.P.A. 2022/2025

Anexo II.2 - Detalhamento do Programa

CNPJ: 12.236.873/0001-87
 Rua: RUA JOSÉ SAPUCAIA, 01
 Bairro: CENTRO


PROGRAMA: 0002 - UNIVERSALIZAÇÃO DO ENSINO

Códigos		Projeto / Atividade		Execução		Recursos									
Função	Sub-Função	Código	Denominação	Início	Término	Fonte	Meta Fisica:	Valor:	Meta Fisica:	Valor:	Meta Fisica:	Valor:	Meta Fisica:	Valor:	TOTAL
12	366	2032	Ação: REMUNERAÇÃO DOS PROFISSIONAIS DO EJA - 70%	01/01/2017	31/12/2017	0030.00	0,00	48.683,25	0,00	50.508,87	0,00	52.150,41	0,00	53.798,36	205.140,89
12	366	2041	Ação: MANUTENÇÃO DO PROGRAMA DE JOVENS E ADULTOS - 30%	01/01/2017	31/12/2017	0030.00	0,00	45.036,27	0,00	46.725,13	0,00	48.243,70	0,00	49.768,20	189.773,30
12	367	2022	Ação: REMUNERAÇÃO DOS PROFISSIONAIS DO ENSINO ESPECIAL - 70%	01/01/2017	31/12/2017	0030.00	0,00	13.654,49	0,00	14.166,53	0,00	14.626,94	0,00	15.089,15	57.537,11
12	367	2024	Ação: MANUTENÇÃO DAS AÇÕES DO ENSINO ESPECIAL - 30%	01/01/2017	31/12/2017	0030.00	0,00	45.036,27	0,00	46.725,13	0,00	48.243,70	0,00	49.768,20	189.773,30
Valor Total:							19.160.810,61		19.879.341,00		20.525.419,59		21.174.022,86		80.739.594,06

Total da Unidade Orçamentária: 19.160.810,61 19.879.341,00 20.525.419,59 21.174.022,86 80.739.594,06

Unidade Orçamentária: 0553 - DEPARTAMENTO DE ESPORTES

PROGRAMA: 0007 - DESENVOLVIMENTO DO ESPORTE E DO LAZER

Códigos		Projeto / Atividade		Execução		Recursos	
Função	Sub-Função	Código	Denominação	Início	Término	Fonte	TOTAL
							

PREFEITURA MUNICIPAL DE MARIBONDO

P.P.A. 2022/2025

Anexo II.2 - Detalhamento do Programa

CNPJ: 12.236.873/0001-87
 Rua: RUA JOSÉ SAPUCAIA, 01
 Bairro: CENTRO

PROGRAMA: 0007 - DESENVOLVIMENTO DO ESPORTE E DO LAZER

Códigos		Projeto / Atividade		Execução		Recursos									
Função	Sub-Função	Código	Denominação	Início	Término	Fonte	Meta Fisica:	Valor:	Meta Fisica:	Valor:	Meta Fisica:	Valor:	Meta Fisica:	Valor:	TOTAL
27	812	1012	Ação: CONSTRUÇÃO, AMPLIAÇÃO E REFORMA DE CAMPOS DE FUTEBOL	01/01/2017	31/12/2017	0010.00	0,00	23.509,11	0,00	24.390,70	0,00	25.183,40	0,00	25.979,20	99.062,41
27	812	1013	Ação: CONSTRUÇÃO, ANPLIAÇÃO E REFORMA DE QUADRAS POLIESPORTIVAS	01/01/2017	31/12/2017	2100.00	0,00	303.660,56	0,00	315.047,83	0,00	325.286,88	0,00	335.565,95	1.279.561,22
27	812	2044	Ação: APOIO AO ESPORTE AMADOR	01/01/2017	31/12/2017	0010.00	0,00	97.669,25	0,00	101.331,85	0,00	104.625,14	0,00	107.931,29	411.557,53
Valor Total:							424.838,92		440.770,38		455.095,42		469.476,44		1.790.181,16

Total da Unidade Orçamentária: 424.838,92 440.770,38 455.095,42 469.476,44 1.790.181,16

Unidade Orçamentária: 0660 - SECRETARIA MUNICIPAL DE SAÚDE

PROGRAMA: 0001 - APOIO ADMINISTRATIVO

Códigos		Projeto / Atividade		Execução		Recursos									
Função	Sub-Função	Código	Denominação	Início	Término	Fonte	Meta Fisica:	Valor:	Meta Fisica:	Valor:	Meta Fisica:	Valor:	Meta Fisica:	Valor:	TOTAL
10	122	6001	Ação: GESTÃO DAS AÇÕES DA SECRETARIA MUNICIPAL DE SAÚDE	01/01/2017	31/12/2017	0040.00	0,00	150.763,01	0,00	156.416,62	0,00	161.500,16	0,00	166.603,57	635.283,36
Valor Total:							150.763,01		156.416,62		161.500,16		166.603,57		635.283,36

PREFEITURA MUNICIPAL DE MARIBONDO

P.P.A. 2022/2025

Anexo II.2 - Detalhamento do Programa

CNPJ: 12.236.873/0001-87
 Rua: RUA JOSÉ SAPIUCAIA, 01
 Bairro: CENTRO

PROGRAMA: 0004 - UNIVERSALIZAÇÃO DA SAÚDE PÚBLICA.

Códigos		Projeto / Atividade		Execução		Recursos					
Função	Sub-Função	Código	Denominação	Início	Término	Fonte	Meta Fisica:	Meta Fisica:	Meta Fisica:	TOTAL	
10	125	6030	Ação: MANUTENÇÃO DO CONSELHO MUNICIPAL DE SAÚDE	01/01/2017	31/12/2017	0040.00	0,00 Valor: 56.071,76	0,00 Valor: 58.174,45	0,00 Valor: 60.065,12	0,00 Valor: 61.963,18 236.274,51	
						Valor Total:	56.071,76	58.174,45	60.065,12	61.963,18	
						Total da Unidade Orçamentária:	206.834,77	214.591,07	221.565,28	228.566,75	871.557,87

Unidade Orçamentária: 0661 - FUNDO MUNICIPAL DE SAÚDE

PROGRAMA: 0004 - UNIVERSALIZAÇÃO DA SAÚDE PÚBLICA.

Função	Sub-Função	Código	Denominação	Início	Término	Fonte	Meta Fisica:	Meta Fisica:	Meta Fisica:	TOTAL
10	301	5007	Ação: CONSTRUÇÃO, AMPLIAÇÃO E REFORMA DE UNIDADES BÁSICAS DE SAÚDE	01/01/2017	31/12/2017	0402.00	0,00 Valor: 215.280,00	0,00 Valor: 223.353,00	0,00 Valor: 230.611,97	0,00 Valor: 237.899,31 907.144,28
10	301	5014	Ação: ESTRUTURAÇÃO DA REDE DE SERVIÇOS DE SAÚDE	01/01/2017	31/12/2017	0402.00	0,00 Valor: 376.740,00	0,00 Valor: 390.867,75	0,00 Valor: 403.570,95	0,00 Valor: 416.323,79 1.587.502,49
10	301	6003	Ação: GESTÃO DAS AÇÕES DA ATENÇÃO PRIMÁRIA	01/01/2017	31/12/2017	0401.00	0,00 Valor: 859.837,86	0,00 Valor: 892.081,78	0,00 Valor: 921.074,44	0,00 Valor: 950.180,39 3.623.174,47
10	301	6004	Ação: MANUTENÇÃO DAS AÇÕES DO PROGRAMA SAÚDE DA FAMÍLIA - PSF	01/01/2017	31/12/2017	0401.00	0,00 Valor: 1.749.858,64	0,00 Valor: 1.815.478,34	0,00 Valor: 1.874.481,39	0,00 Valor: 1.933.715,00 7.373.533,37

PREFEITURA MUNICIPAL DE MARIBONDO

P.P.A. 2022/2025

Anexo II.2 - Detalhamento do Programa

CNPJ: 12.236.873/0001-87
 Rua: RUA JOSÉ SAPUCAIA, 01
 Bairro: CENTRO

PROGRAMA: 0004 - UNIVERSALIZAÇÃO DA SAÚDE PÚBLICA.

Códigos		Projeto / Atividade		Execução		Recursos									
Função	Sub-Função	Código	Denominação	Início	Término	Fonte	Meta Fisica:	Valor:	Meta Fisica:	Valor:	Meta Fisica:	Valor:	Meta Fisica:	Valor:	TOTAL
10	301	6006	Ação: MANUTENÇÃO DAS AÇÕES DO PROGRAMA DE AGENTES COMUNITÁRIOS DE SAÚDE - PACS	01/01/2017	31/12/2017	0401.00	0,00	907.505,51	0,00	941.536,97	0,00	972.136,92	0,00	1.002.856,45	Meta Fisica: 0,00 Valor: 3.824.035,85
10	301	6007	Ação: MANUTENÇÃO DAS AÇÕES ODONTOLÓGICAS BÁSICAS - SAÚDE BUCAL	01/01/2017	31/12/2017	0401.00	0,00	471.184,90	0,00	488.854,33	0,00	504.742,10	0,00	520.691,95	Meta Fisica: 0,00 Valor: 1.985.473,28
10	301	6009	Ação: MANUTENÇÃO DAS AÇÕES DO PROGRAMA SAÚDE NA ESCOLA - PSE	01/01/2017	31/12/2017	0401.00	0,00	39.343,51	0,00	40.818,89	0,00	42.145,50	0,00	43.477,30	Meta Fisica: 0,00 Valor: 165.785,20
10	301	6011	Ação: MANUTENÇÃO DO FUNDO MUNICIPAL DE SAÚDE	01/01/2017	31/12/2017	0040.00	0,00	4.104.165,75	0,00	4.258.071,97	0,00	4.396.459,31	0,00	4.535.387,42	Meta Fisica: 0,00 Valor: 17.294.084,45
10	301	6038	Ação: MANUTENÇÃO DA QUALIFICAÇÃO DA GESTÃO DO SUS	01/01/2017	31/12/2017	0401.00	0,00	37.061,50	0,00	38.451,31	0,00	39.700,98	0,00	40.955,53	Meta Fisica: 0,00 Valor: 156.169,32
10	302	6005	Ação: GESTÃO DAS AÇÕES DE MÉDIA E ALTA COMPLEXIDADE AMBULATORIAL E HOSPITALAR - MAC	01/01/2017	31/12/2017	0401.00	0,00	2.949.494,26	0,00	3.060.100,29	0,00	3.159.553,55	0,00	3.259.395,44	Meta Fisica: 0,00 Valor: 12.428.543,54
10	303	6014	Ação: GESTÃO DAS AÇÕES DA ASSISTÊNCIA FARMACÉUTICA	01/01/2017	31/12/2017	0401.00	0,00	288.569,60	0,00	299.390,96	0,00	309.121,17	0,00	318.889,40	Meta Fisica: 0,00 Valor: 1.215.971,13

PREFEITURA MUNICIPAL DE MARIBONDO

Anexo II.2 - Detalhamento do Programa

CNPJ: 12.236.873/0001-87
 Rua: RUA JOSÉ SAPUCAIA, 01
 Bairro: CENTRO

PROGRAMA: 0004 - UNIVERSALIZAÇÃO DA SAÚDE PÚBLICA.

Códigos		Projeto / Atividade		Execução		Recursos									
Função	Sub-Função	Código	Denominação	Início	Término	Fonte	Meta Física:	Valor:	Meta Física:	Valor:	Meta Física:	Valor:	Meta Física:	Valor:	TOTAL
10	304	6015	Ação: GESTÃO DAS AÇÕES DA VIGILÂNCIA SANITÁRIA	01/01/2017	31/12/2017	0401.00	0,00	15.857,72	0,00	16.452,38	0,00	16.987,08	0,00	17.523,87	66.821,05
10	305	5006	Ação: MELHORIA HABITACIONAL EM COMBATE A DOENÇA DE CHAGAS	01/01/2017	31/12/2017	0498.00	0,00	121.560,97	0,00	126.119,51	0,00	130.218,39	0,00	134.333,29	512.232,16
10	305	6017	Ação: GESTÃO DAS AÇÕES DA VIGILÂNCIA EM SAÚDE	01/01/2017	31/12/2017	0401.00	0,00	408.085,57	0,00	423.388,78	0,00	437.148,92	0,00	450.962,83	1.719.586,10
						Valor Total:	12.544.545,79		13.014.966,26		13.437.952,67		13.862.591,97		52.860.056,69

Total da Unidade Orçamentária: 12.544.545,79 13.014.966,26 13.437.952,67 13.862.591,97 52.860.056,69

Unidade Orçamentária: 0770 - SECRETARIA MUNICIPAL DE ASSISTÊNCIA SOCIAL

PROGRAMA: 0001 - APOIO ADMINISTRATIVO

Códigos		Projeto / Atividade		Execução		Recursos									
Função	Sub-Função	Código	Denominação	Início	Término	Fonte	Meta Física:	Valor:	Meta Física:	Valor:	Meta Física:	Valor:	Meta Física:	Valor:	TOTAL
08	122	6012	Ação: GESTÃO DAS AÇÕES DA SECRETARIA MUNICIPAL DE ASSISTÊNCIA SOCIAL	01/01/2017	31/12/2017	0010.00	0,00	149.690,80	0,00	155.304,21	0,00	160.351,60	0,00	165.418,71	630.765,32
						Valor Total:	149.690,80		155.304,21		160.351,60		165.418,71		630.765,32

Anexo II.2 - Detalhamento do Programa

PROGRAMA: 0003 - CIDADANIA PARA TODOS

Códigos		Projeto / Atividade		Execução		Recursos					
Função	Sub-Função	Código	Denominação	Início	Término	Fonte	Meta Fisica:	Meta Fisica:	Meta Fisica:	TOTAL	
08	125	6040	Ação: MANUTENÇÃO DO CONSELHO MUNICIPAL DE ASSISTÊNCIA SOCIAL	01/01/2017	31/12/2017	0010.00	0,00 Valor: 28.035,84	0,00 Valor: 29.087,18	0,00 Valor: 30.032,51	Meta Fisica: 0,00 Valor: 118.137,07	
Valor Total:							28.035,84	29.087,18	30.032,51	30.981,54	118.137,07

Total da Unidade Orçamentária: 177.726,64 184.391,39 190.384,11 196.400,25 748.902,39

Unidade Orçamentária: 0771 - FUNDO MUNICIPAL DE ASSISTÊNCIA SOCIAL

PROGRAMA: 0003 - CIDADANIA PARA TODOS

Função	Sub-Função	Código	Denominação	Início	Término	Fonte	Meta Fisica:	Meta Fisica:	Meta Fisica:	TOTAL
08	243	6026	Ação: PROGRAMA PRIMEIRA INFÂNCIA - CRIANÇA FELIZ	01/01/2017	31/12/2017	2000.00	0,00 Valor: 189.682,77	0,00 Valor: 196.795,87	0,00 Valor: 203.191,74	Meta Fisica: 0,00 Valor: 799.282,98
08	244	5002	Ação: CONSTRUÇÃO DO CENTRO DE REFERÊNCIA DE ASSISTÊNCIA SOCIAL - CRAS	01/01/2017	31/12/2017	0010.00	0,00 Valor: 500.000,00	0,00 Valor: 518.750,00	0,00 Valor: 535.609,38	Meta Fisica: 0,00 Valor: 2.106.894,02
08	244	6002	Ação: MANUTENÇÃO DO FUNDO MUNICIPAL DE ASSISTÊNCIA SOCIAL	01/01/2017	31/12/2017	0010.00	0,00 Valor: 904.387,65	0,00 Valor: 938.302,19	0,00 Valor: 968.797,01	Meta Fisica: 0,00 Valor: 3.810.897,85
08	244	6025	Ação: BLOCO DE PROTEÇÃO SOCIAL BÁSICA - PSB	01/01/2017	31/12/2017	2000.00	0,00 Valor: 396.037,96	0,00 Valor: 410.889,38	0,00 Valor: 424.243,28	Meta Fisica: 0,00 Valor: 1.668.819,99

PREFEITURA MUNICIPAL DE MARIBONDO

P.P.A. 2022/2025

Anexo II.2 - Detalhamento do Programa

CNPJ: 12.236.873/0001-87
 Rua: RUA JOSÉ SAPUCAIA, 01
 Bairro: CENTRO

PROGRAMA: 0003 - CIDADANIA PARA TODOS

Códigos		Projeto / Atividade		Execução		Recursos									
Função	Sub-Função	Código	Denominação	Início	Término	Fonte	Meta Fisica:	Valor:	Meta Fisica:	Valor:	Meta Fisica:	Valor:	Meta Fisica:	Valor:	TOTAL
08	244	6027	Ação: BLOCO DA GESTÃO DO PBF E DO CADASTRO ÚNICO - IGD/PBF	01/01/2017	31/12/2017	2000.00	0,00	161.193,63	0,00	167.238,39	0,00	172.673,64	0,00	178.130,13	679.235,79
08	244	6028	Ação: BLOCO DA GESTÃO DO SUAS - IGD/SUAS	01/01/2017	31/12/2017	2000.00	0,00	40.390,53	0,00	41.905,17	0,00	43.267,09	0,00	44.634,33	170.197,12
08	244	6029	Ação: PROGRAMA DE BENEFÍCIO DE PRESTAÇÃO CONTINUADA	01/01/2017	31/12/2017	2000.00	0,00	21.025,68	0,00	21.814,14	0,00	22.523,10	0,00	23.234,83	88.597,75
08	244	6032	Ação: MANUTENÇÃO DO PROGRAMA DE BENEFÍCIOS EVENTUAIS	01/01/2017	31/12/2017	0010.00	0,00	44.935,54	0,00	46.620,62	0,00	48.135,79	0,00	49.656,88	189.348,83
08	244	6045	Ação: BLOCO DE PROTEÇÃO SOCIAL ESPECIAL- PSE	01/01/2017	31/12/2017	2000.00	0,00	171.485,19	0,00	177.915,88	0,00	183.698,15	0,00	189.503,01	722.602,23
16	482	5001	Ação: CONSTRUÇÃO E REFORMA DE UNIDADES HABITACIONAIS	01/01/2017	31/12/2017	2100.00	0,00	237.063,77	0,00	245.953,66	0,00	253.947,15	0,00	261.971,88	998.936,46
						Valor Total:	2.666.202,72	2.766.185,30	2.856.086,33	2.946.338,67	2.856.086,33	2.946.338,67	2.856.086,33	2.946.338,67	11.234.813,02

Total da Unidade Orçamentária: 2.666.202,72 2.766.185,30 2.856.086,33 2.946.338,67 11.234.813,02

PREFEITURA MUNICIPAL DE MARIBONDO

CNPJ: 12.236.873/0001-87
 Rua: RUA JOSÉ SAPUCAIA, 01
 Bairro: CENTRO

Anexo II.2 - Detalhamento do Programa

Unidade Orçamentária: 0772 - FUNDO M. DOS DIREITOS DA CRIANÇA E DO ADOLESCENTE

PROGRAMA: 0003 - CIDADANIA PARA TODOS

Função	Sub-Função	Código	Denominação	Início	Término	Fonte	Meta Fisica:	Valor:	Meta Fisica:	Valor:	Meta Fisica:	Valor:	Meta Fisica:	Valor:	TOTAL
08	243	6031	Ação: MANUTENÇÃO DO CONSELHO TUTELAR DOS DIREITOS DA CRIANÇA E DO ADOLESCENTE	01/01/2017	31/12/2017	0010.00	0,00	261.680,54	0,00	271.493,56	0,00	280.317,10	0,00	289.175,12	1.102.666,32
08	243	6039	Ação: MANUTENÇÃO DO FUNDO MUNICIPAL DOS DIREITOS DA CRIANÇA E DO ADOLESCENTE	01/01/2017	31/12/2017	0010.00	0,00	57.791,95	0,00	59.959,15	0,00	61.907,82	0,00	63.864,11	243.523,03
Valor Total:							319.472,49	331.452,71	342.224,92	353.039,23	1.346.189,35				

Total da Unidade Orçamentária: 319.472,49 331.452,71 342.224,92 353.039,23 1.346.189,35

Unidade Orçamentária: 0880 - SECRETARIA MUNICIPAL DE CULTURA

PROGRAMA: 0006 - PROMOÇÃO E DIFUSÃO CULTURAL

Códigos		Projeto / Atividade		Execução		Recursos		TOTAL							
Função	Sub-Função	Código	Denominação	Início	Término	Fonte	Meta Fisica:	Valor:	Meta Fisica:	Valor:					
13	122	2015	Ação: GESTÃO DAS AÇÕES DA SECRETARIA MUNICIPAL DE CULTURA	01/01/2017	31/12/2017	0010.00	0,00	57.384,26	0,00	59.536,17	0,00	61.471,10	0,00	63.413,59	241.805,12
13	122	2016	Ação: MANUTENÇÃO DO CONSELHO MUNICIPAL DE CULTURA	01/01/2017	31/12/2017	0010.00	0,00	10.272,32	0,00	10.657,53	0,00	11.003,90	0,00	11.351,62	43.285,37

PREFEITURA MUNICIPAL DE MARIBONDO

P.P.A. 2022/2025

Anexo II.2 - Detalhamento do Programa

CNPJ: 12.236.873/0001-87
 Rua: RUA JOSÉ SAPUCAIA, 01
 Bairro: CENTRO

PROGRAMA: 0006 - PROMOÇÃO E DIFUSÃO CULTURAL

Códigos		Projeto / Atividade		Execução		Recursos					
Função	Sub-Função	Código	Denominação	Início	Término	Fonte	Meta Fisica:	Meta Fisica:	Meta Fisica:	TOTAL	
13	392	2042	Ação: APOIO AS ATIVIDADES, CÍVICAS, CULTURAIS E TRADICIONAIS	01/01/2017	31/12/2017	0010.00	Meta Fisica: 0,00 Valor: 216.193,99	Meta Fisica: 0,00 Valor: 224.301,26	Meta Fisica: 0,00 Valor: 231.591,05	Meta Fisica: 0,00 Valor: 238.909,33	Meta Fisica: 0,00 Valor: 910.995,63
Valor Total:						294.494,96	283.850,57	304.066,05	313.674,54	1.196.086,12	
Total da Unidade Orçamentária:						294.494,96	283.850,57	304.066,05	313.674,54	1.196.086,12	


Unidade Orçamentária: 0881 - FUNDO MUNICIPAL DE CULTURA

PROGRAMA: 0006 - PROMOÇÃO E DIFUSÃO CULTURAL

Função	Sub-Função	Código	Denominação	Início	Término	Fonte	Meta Fisica:	Meta Fisica:	Meta Fisica:	TOTAL
13	392	2023	Ação: MANUTENÇÃO DO FUNDO MUNICIPAL DE CULTURA	01/01/2017	31/12/2017	0010.00	Meta Fisica: 0,00 Valor: 35.941,55	Meta Fisica: 0,00 Valor: 37.289,36	Meta Fisica: 0,00 Valor: 38.501,26	Meta Fisica: 0,00 Valor: 151.450,07
Valor Total:						37.289,36	35.941,55	38.501,26	39.717,90	151.450,07
Total da Unidade Orçamentária:						37.289,36	35.941,55	38.501,26	39.717,90	151.450,07

Unidade Orçamentária: 0990 - SECRETARIA MUNICIPAL DE INFRAESTRUTURA

PROGRAMA: 0001 - APOIO ADMINISTRATIVO

Códigos		Projeto / Atividade		Execução		Recursos	
Função	Sub-Função	Código	Denominação	Início	Término	Fonte	TOTAL
							

PREFEITURA MUNICIPAL DE MARIBONDO

CNPJ: 12.236.873/0001-87
 Rua: RUA JOSÉ SAPUCAIA, 01
 Bairro: CENTRO

P.P.A. 2022/2025

Anexo II.2 - Detalhamento do Programa

PROGRAMA: 0001 - APOIO ADMINISTRATIVO

Códigos		Projeto / Atividade		Execução		Recursos				
Função	Sub-Função	Código	Denominação	Início	Término	Fonte	Meta Fisica:	Valor:	Meta Fisica:	Valor:
15	122	2017	Ação: GESTÃO DAS AÇÕES DA SECRETARIA MUNICIPAL DE INFRAESTRUTURA	01/01/2017	31/12/2017	0010.00	0,00	2.431.900,54	0,00	2.523.096,81
Valor Total:							2.431.900,54		2.523.096,81	2.605.097,46
							0,00	10.247.513,35	0,00	10.247.513,35

PROGRAMA: 0005 - CIDADE URBANIZADA

Códigos		Projeto / Atividade		Execução		Recursos				
Função	Sub-Função	Código	Denominação	Início	Término	Fonte	Meta Fisica:	Valor:	Meta Fisica:	Valor:
15	451	1004	Ação: PAVIMENTAÇÃO ASFALTICA OU EM PARALELEPIEDO DE RUAS E AVENIDAS	01/01/2017	31/12/2017	2100.00	0,00	583.377,58	0,00	605.254,24
15	451	1005	Ação: CONSTRUÇÃO OU REFORMA DE PRAÇAS PÚBLICAS	01/01/2017	31/12/2017	2100.00	0,00	187.404,32	0,00	194.431,98
15	451	1010	Ação: URBANIZAÇÃO DO CENTRO DA CIDADE	01/01/2017	31/12/2017	2100.00	0,00	259.173,22	0,00	268.892,22
15	451	1018	Ação: CONSTRUÇÃO, REFORMA E AMPLIÇÃO DO SISTEMA DE ESGOTAMENTO SANITÁRIO	01/01/2017	31/12/2017	2100.00	0,00	348.497,56	0,00	361.566,22
15	451	2031	Ação: MANUTENÇÃO DA REDE VIÁRIA MUNICIPAL	01/01/2017	31/12/2017	0010.00	0,00	116.643,01	0,00	121.017,12
Valor Total:							0,00	1.394.982,68	0,00	1.495.147,66
							0,00	2.468.229,45	0,00	2.468.229,45
							0,00	789.682,07	0,00	789.682,07
							0,00	286.404,37	0,00	286.404,37
							0,00	385.113,94	0,00	385.113,94
							0,00	128.898,61	0,00	128.898,61
							0,00	491.508,92	0,00	491.508,92

PREFEITURA MUNICIPAL DE MARIBONDO

CNPJ: 12.236.873/0001-87
Rua: RUA JOSÉ SAPUCAIA, 01
Bairro: CENTRO

Anexo II.2 - Detalhamento do Programa

PROGRAMA: 0005 - CIDADE URBANIZADA

Códigos		Projeto / Atividade		Execução		Recursos									
Função	Sub-Função	Código	Denominação	Início	Término	Fonte	Meta Fisica:	Valor:	Meta Fisica:	Valor:	Meta Fisica:	Valor:	Meta Fisica:	Valor:	TOTAL
15	512	1019	Ação: AMPLIAÇÃO DO SISTEMA DE ABASTECIMENTO D'ÁGUA	01/01/2017	31/12/2017	2100.00	0,00	372.738,73	0,00	386.716,43	0,00	399.284,71	0,00	411.902,11	1.570.641,98
17	512	1015	Ação: MELHORIA SANITÁRIA EM CASAS POPULARES	01/01/2017	31/12/2017	2100.00	0,00	131.986,13	0,00	136.935,61	0,00	141.386,02	0,00	145.853,82	556.161,58
25	752	1007	Ação: AMPLIAÇÃO DO SISTEMA DE ENERGIA ELÉTRICA	01/01/2017	31/12/2017	2100.00	0,00	164.165,60	0,00	170.321,81	0,00	175.857,27	0,00	181.414,36	691.759,04
						Valor Total:	2.163.986,15		2.245.135,63		2.318.102,54		2.391.354,59	9.118.578,91	

Total da Unidade Orçamentária: 4.595.886,69 4.768.232,44 4.923.200,00 5.078.773,13 19.366.092,26

Unidade Orçamentária: 1010 - SECRETARIA MUNICIPAL DE AGRICULTURA

PROGRAMA: 0001 - APOIO ADMINISTRATIVO

Códigos		Projeto / Atividade		Execução		Recursos									
Função	Sub-Função	Código	Denominação	Início	Término	Fonte	Meta Fisica:	Valor:	Meta Fisica:	Valor:	Meta Fisica:	Valor:	Meta Fisica:	Valor:	TOTAL
20	122	2019	Ação: GESTÃO DAS AÇÕES DA SECRETARIA MUNICIPAL DE AGRICULTURA	01/01/2017	31/12/2017	0010.00	0,00	259.107,91	0,00	268.824,46	0,00	277.561,25	0,00	286.332,19	1.091.825,81
						Valor Total:	259.107,91		268.824,46		277.561,25		286.332,19	1.091.825,81	

PREFEITURA MUNICIPAL DE MARIBONDO

Anexo II.2 - Detalhamento do Programa

CNPJ: 12.236.873/0001-87
 Rua: RUA JOSÉ SAPUCAIA, 01
 Bairro: CENTRO

PROGRAMA: 0008 - DESENVOLVIMENTO RURAL SUSTENTAVEL


Códigos		Projeto / Atividade		Execução		Recursos									
Função	Sub-Função	Código	Denominação	Início	Término	Fonte	Meta Fisica:	Valor:	Meta Fisica:	Valor:	Meta Fisica:	Valor:	Meta Fisica:	Valor:	TOTAL
20	608	1020	Ação: AQUISIÇÃO DE MAQUINAS E IMPLEMENTOS AGRICOLAS	01/01/2017	31/12/2017	2100.00	0,00	107.640,00	0,00	111.676,50	0,00	115.305,99	0,00	118.949,66	453.572,15
20	608	2045	Ação: APOIO AO PEQUENO E MÉDIO AGRICULTOR	01/01/2017	31/12/2017	0010.00	0,00	52.567,35	0,00	54.538,63	0,00	56.311,14	0,00	58.090,57	221.507,69
Valor Total:							160.207,35		166.215,13		171.617,13		177.040,23		675.079,84

Total da Unidade Orçamentária: 419.315,26 435.039,59 449.178,38 463.372,42 1.766.905,65

Unidade Orçamentária: 1111 - FUNPREMA - FUNDO PREVIDENCIÁRIO DO M. DE MARIBONDO

PROGRAMA: 0009 - SEGURIDADE SOCIAL COM RESPONSABILIDADE

Códigos		Projeto / Atividade		Execução		Recursos									
Função	Sub-Função	Código	Denominação	Início	Término	Fonte	Meta Fisica:	Valor:	Meta Fisica:	Valor:	Meta Fisica:	Valor:	Meta Fisica:	Valor:	TOTAL
09	272	6049	Ação: MANUTENÇÃO DAS ATIVIDADES ADMINISTRATIVAS DO FUNPREMA	01/01/2017	31/12/2017	0050.00	0,00	375.663,60	0,00	389.750,99	0,00	402.417,90	0,00	415.134,31	1.582.966,80
09	272	6050	Ação: PAGAMENTO DE APOSENTADOS E PENSIONISTAS DO FUNPREMA	01/01/2017	31/12/2017	0050.00	0,00	5.792.108,40	0,00	6.009.312,47	0,00	6.204.615,13	0,00	6.400.680,97	24.406.716,97



PREFEITURA MUNICIPAL DE MARIBONDO

Anexo II.2 - Detalhamento do Programa

CNPJ: 12.236.873/0001-87
 Rua: RUA JOSÉ SAPUCAIA, 01
 Bairro: CENTRO

PROGRAMA: 0009 - SEGURIDADE SOCIAL COM RESPONSABILIDADE

Códigos		Projeto / Atividade		Execução		Recursos									
Função	Sub-Função	Código	Denominação	Início	Término	Fonte	Meta Fisica:	Valor:	Meta Fisica:	Valor:	Meta Fisica:	Valor:	Meta Fisica:	Valor:	TOTAL
09	272	6051	Ação: MANUTENÇÃO DAS ATIVIDADES ADMINISTRATIVAS DO FUNPREMA CAPITALIZADO	01/01/2017	31/12/2017	0050.00	0,00	2.583,36	0,00	2.680,24	0,00	2.767,35	0,00	2.854,80	10.885,75
09	272	6052	Ação: PAGAMENTO DOS BENEFÍCIOS DO FUNPREMA CAPITALIZADO	01/01/2017	31/12/2017	0050.00	0,00	17.965,49	0,00	18.639,20	0,00	19.244,97	0,00	19.853,11	75.702,77
Valor Total:							6.188.320,85		6.420.382,90		6.629.045,35		6.838.523,19		26.076.272,29

PROGRAMA: 0010 - RESERVA DE CONTINGÊNCIA

Códigos		Projeto / Atividade		Execução		Recursos									
Função	Sub-Função	Código	Denominação	Início	Término	Fonte	Meta Fisica:	Valor:	Meta Fisica:	Valor:	Meta Fisica:	Valor:	Meta Fisica:	Valor:	TOTAL
99	999	9998	Ação: RESERVA DE CONTINGÊNCIA - RPPS	01/01/2017	31/12/2017	0050.00	0,00	69.966,00	0,00	72.589,73	0,00	74.948,90	0,00	77.317,29	294.821,92
Valor Total:							69.966,00		72.589,73		74.948,90		77.317,29		294.821,92

Total da Unidade Orçamentária: 6.258.286,85 6.492.972,63 6.703.994,25 6.915.840,48 26.371.094,21

Unidade Orçamentária: 1112 - SECRETARIA MUNICIPAL DE DESENVOLVIMENTO ECONÔMICO E TURISMO

PROGRAMA: 0001 - APOIO ADMINISTRATIVO

Códigos		Projeto / Atividade		Execução		Recursos	
Função	Sub-Função	Código	Denominação	Início	Término	Fonte	TOTAL



PREFEITURA MUNICIPAL DE MARIBONDO

CNPJ: 12.236.873/0001-87
 Rua: RUA JOSÉ SAPUCAIA, 01
 Bairro: CENTRO

P.P.A. 2022/2025

Anexo II.2 - Detalhamento do Programa**PROGRAMA: 0001 - APOIO ADMINISTRATIVO**

Códigos		Projeto / Atividade		Execução		Recursos									
Função	Sub-Função	Código	Denominação	Início	Término	Fonte	Meta Fisica:	Valor:	Meta Fisica:	Valor:	Meta Fisica:	Valor:	Meta Fisica:	Valor:	TOTAL
04	695	2007	Ação: GESTÃO DAS AÇÕES DA SECRETARIA M DE DESENVOLVIMENTO ECONÔMICO E TURISMO	01/01/2017	31/12/2017	0010.00	0,00	160.000,00	0,00	166.000,00	0,00	171.395,00	0,00	176.811,08	674.206,08
04	695	2008	Ação: REALIZAÇÃO DE CURSOS DE CAPACITAÇÃO PARA OS SEGMENTOS DO TURISMO	01/01/2017	31/12/2017	0010.00	0,00	30.000,00	0,00	31.125,00	0,00	32.136,56	0,00	33.152,08	126.413,64
04	695	2009	Ação: ELABORAÇÃO E IMPLANTAÇÃO DO PLANO MUNICIPAL DE TURISMO	01/01/2017	31/12/2017	0010.00	0,00	30.000,00	0,00	31.125,00	0,00	32.136,56	0,00	33.152,08	126.413,64
						Valor Total:	220.000,00		228.250,00		235.668,12		243.115,24		927.033,36
						Total da Unidade Orçamentária:	220.000,00		228.250,00		235.668,12		243.115,24		927.033,36

Total Geral: 55.767.779,56 57.859.071,29 59.739.491,13 61.627.259,12 234.993.601,10



PREFEITURA MUNICIPAL DE MARIBONDO

CNPJ: 12.236.873/0001-87
Rua: RUA JOSÉ SAPUCAIA, 01
Bairro: CENTRO

P.P.A. 2022/2025

Anexo III - Relação das Ações

Código	Denominação	Desembolso						TOTAL
		2022	2023	2024	2025	TOTAL		
0004	CONTRIBUIÇÃO PARA FORMAÇÃO DO PASEP	160.000,00	166.000,00	171.395,00	176.811,08	674.206,08		
0005	AMORTIZAÇÃO DA DÍVIDA CONSOLIDADA	720.220,44	747.228,71	771.513,64	795.893,47	3.034.856,26		
0006	PAGAMENTO DE SETENÇAS JUDICIAS	600.000,00	622.500,00	642.731,25	663.041,56	2.528.272,81		
1002	CONSTRUÇÃO DE UNIDADES DA EDUCAÇÃO BÁSICA	2.224.963,88	2.308.400,03	2.383.423,03	2.458.739,20	9.375.526,14		
1003	CONSTRUÇÃO, AMPLIAÇÃO E REFORMA DE QUADRA POLIESPORTIVA	1.500.000,00	1.556.250,00	1.606.828,13	1.657.603,90	6.320.682,03		
1004	PAVIMENTAÇÃO ASFALTICA OU EM PARALELEPIEDO DE RUAS E AVENIDAS	583.377,58	605.254,24	624.925,00	644.672,63	2.458.229,45		
1005	CONSTRUÇÃO OU REFORMA DE PRAÇAS PÚBLICAS	187.404,32	194.431,98	200.751,02	207.094,75	789.682,07		
1006	AQUISIÇÃO DE EQUIPAMENTOS E MATERIAL PERMANENTE PARA EDUCAÇÃO BÁSICA	875.651,40	908.488,33	938.014,20	967.655,45	3.689.809,38		
1007	AMPLIAÇÃO DO SISTEMA DE ENERGIA ELÉTRICA	164.165,60	170.321,81	175.857,27	181.414,36	691.759,04		
1008	AQUISIÇÃO DE VEÍCULOS PARA EDUCAÇÃO BÁSICA	244.581,56	253.753,37	262.000,35	270.279,56	1.030.614,84		
1009	AQUISIÇÃO E DESAPROPRIAÇÃO DE IMÓVEIS PARA EDUCAÇÃO BÁSICA	624.000,00	647.400,00	668.440,50	689.563,22	2.629.403,72		
1010	URBANIZAÇÃO DO CENTRO DA CIDADE	259.173,22	268.892,22	277.631,22	286.404,37	1.092.101,03		
1011	REFORMA E AMPLIAÇÃO DE UNIDADES ESCOLARES DA EDUCAÇÃO BÁSICA	1.100.000,00	1.141.250,00	1.178.340,63	1.215.576,19	4.635.166,82		
1012	CONSTRUÇÃO, AMPLIAÇÃO E REFORMA DE CAMPOS DE FUTEBOL	23.509,11	24.390,70	25.183,40	25.979,20	99.062,41		
1013	CONSTRUÇÃO, ANPLIAÇÃO E REFORMA DE QUADRAS POLIESPORTIVAS	303.660,56	315.047,83	325.286,88	335.565,95	1.279.561,22		
1014	AQUISIÇÃO DE ÔNIBUS PARA EDUCAÇÃO BÁSICA	322.920,00	335.029,50	345.917,96	356.848,97	1.360.716,43		
1015	MELHORIA SANITÁRIA EM CASAS POPULARES	131.986,13	136.935,61	141.386,02	145.853,82	556.161,58		
1018	CONSTRUÇÃO, REFORMA E AMPLIÇÃO DO SISTEMA DE ESGOTAMENTO SANITÁRIO	348.497,56	361.566,22	373.317,12	385.113,94	1.468.494,84		
1019	AMPLIAÇÃO DO SISTEMA DE ABASTECIMENTO D'ÁGUA	372.738,73	386.716,43	399.284,71	411.902,11	1.570.641,98		
1020	AQUISIÇÃO DE MAQUINAS E IMPLEMENTOS AGRICOLAS	107.640,00	111.676,50	115.305,99	118.949,66	453.572,15		
2001	MANUTENÇÃO DAS ATIVIDADES DA CÂMARA MUNICIPAL	1.565.756,28	1.624.472,14	1.677.267,48	1.730.269,13	6.597.765,03		
2002	GESTÃO DAS AÇÕES DO GABINETE DO PREFEITO	449.221,68	466.067,49	481.214,68	496.421,06	1.892.924,91		
2003	GESTÃO DAS AÇÕES DA SECRETARIA MUNICIPAL DE FINANÇAS	457.871,78	475.041,97	490.480,83	505.980,02	1.929.374,60		
2005	GESTÃO DAS AÇÕES DA SECRETARIA DE ADMINISTRAÇÃO E RECURSOS HUMANOS	3.695.562,73	3.834.146,33	3.958.756,09	4.083.852,78	15.572.317,93		
2006	GESTÃO DAS AÇÕES DA SECRETARIA MUNICIPAL DE EDUCAÇÃO	295.022,27	306.085,61	316.033,39	326.020,05	1.243.161,32		

PREFEITURA MUNICIPAL DE MARIBONDO

CNPJ: 12.236.873/0001-87
Rua: RUA JOSÉ SAPUCAIA, 01
Bairro: CENTRO

Código	Denominação	Desembolso					TOTAL
		2022	2023	2024	2025		
2007	GESTÃO DAS AÇÕES DA SECRETARIA M DE DESENVOLVIMENTO ECONÔMICO E TURISMO	160.000,00	166.000,00	171.395,00	176.811,08	674.206,08	
2008	REALIZAÇÃO DE CURSOS DE CAPACITAÇÃO PARA OS SEGMENTOS DO TURISMO	30.000,00	31.125,00	32.136,56	33.152,08	126.413,64	
2009	ELABORAÇÃO E IMPLANTAÇÃO DO PLANO MUNICIPAL DE TURISMO	30.000,00	31.125,00	32.136,56	33.152,08	126.413,64	
2014	PROGRAMA NACIONAL DE ALIMENTAÇÃO ESCOLAR - PNAE	338.620,81	351.319,09	362.736,96	374.199,45	1.426.876,31	
2015	GESTÃO DAS AÇÕES DA SECRETARIA MUNICIPAL DE CULTURA	57.384,26	59.536,17	61.471,10	63.413,59	241.805,12	
2016	MANUTENÇÃO DO CONSELHO MUNICIPAL DE CULTURA	10.272,32	10.657,53	11.003,90	11.351,62	43.285,37	
2017	GESTÃO DAS AÇÕES DA SECRETARIA MUNICIPAL DE INFRAESTRUTURA	2.431.900,54	2.523.096,81	2.605.097,46	2.687.418,54	10.247.513,35	
2018	MANUTENÇÃO DAS AÇÕES DO ENSINO FUNDAMENTAL - 30%	3.235.275,81	3.356.598,65	3.465.688,11	3.575.203,85	13.632.766,42	
2019	GESTÃO DAS AÇÕES DA SECRETARIA MUNICIPAL DE AGRICULTURA	259.107,91	268.824,46	277.561,25	286.332,19	1.091.825,81	
2020	PROGRAMA DINHEIRO DIRETO NA ESCOLA - PDDE	21.846,72	22.665,97	23.402,61	24.142,13	92.057,43	
2021	AQUISIÇÃO DE MATERIAL DIDÁTICO E PEDAGÓGICO	345.840,00	358.809,00	370.470,29	382.177,15	1.457.296,44	
2022	REMUNERAÇÃO DOS PROFISSIONAIS DO ENSINO ESPECIAL - 70%	13.654,49	14.166,53	14.626,94	15.089,15	57.537,11	
2023	MANUTENÇÃO DO FUNDO MUNICIPAL DE CULTURA	35.941,55	37.289,36	38.501,26	39.717,90	151.450,07	
2024	MANUTENÇÃO DAS AÇÕES DO ENSINO ESPECIAL - 30%	45.036,27	46.725,13	48.243,70	49.768,20	189.773,30	
2025	MANUTENÇÃO DAS AÇÕES DA EDUCAÇÃO BÁSICA	645.840,00	670.059,00	691.835,92	713.697,94	2.721.432,86	
2026	MANUTENÇÃO DAS AÇÕES DO ENSINO INFANTIL - 30%	306.043,33	317.519,95	327.839,35	338.199,07	1.289.601,70	
2027	PLANO DE AÇÕES ARTICULADAS - PAR	538.200,00	558.382,50	576.529,93	594.748,28	2.267.860,71	
2028	REMUNERAÇÃO DOS PROFISSIONAIS DO ENSINO INFANTIL PRÉ-ESCOLA - 70%	44.099,09	45.752,81	47.239,78	48.732,56	185.824,24	
2029	CAPACITAÇÃO E FORMAÇÃO CONTINUADA DOS SERVIDORES DA EDUCAÇÃO BÁSICA	329.516,97	341.873,86	352.984,76	364.139,08	1.388.514,67	
2030	MANUTENÇÃO DO CONSELHO MUNICIPAL DO FUNDEB	56.071,76	58.174,45	60.065,12	61.963,18	236.274,51	
2031	MANUTENÇÃO DA REDE VIÁRIA MUNICIPAL	116.643,01	121.017,12	124.950,18	128.898,61	491.508,92	
2032	REMUNERAÇÃO DOS PROFISSIONAIS DO EJA - 70%	48.683,25	50.508,87	52.150,41	53.798,36	205.140,89	
2033	MANUTENÇÃO DO CONSELHO MUNICIPAL DE EDUCAÇÃO	56.071,76	58.174,45	60.065,12	61.963,18	236.274,51	
2036	PROGRAMA NACIONAL DE APOIO AO TRANSPORTE ESCOLAR - PNATE	64.718,11	67.145,04	69.327,25	71.517,99	272.708,39	
2037	MANUTENÇÃO DAS AÇÕES VOLTADAS A EDUCAÇÃO BÁSICA - QSE	227.935,05	236.482,61	244.168,29	251.884,01	960.469,96	

PREFEITURA MUNICIPAL DE MARIBONDO

CNPJ: 12.236.873/0001-87
Rua: RUA JOSÉ SAPUCAIA, 01
Bairro: CENTRO

P.P.A. 2022/2025

Anexo III - Relação das Ações

Código	Denominação	Desembolso					TOTAL
		2022	2023	2024	2025		
2038	MANUTENÇÃO DO PROGRAMA BRASIL ALFABETIZADO	87.341,90	90.617,22	93.562,28	96.518,85	368.040,25	
2039	REMUNERAÇÃO DOS PROFISSIONAIS DO ENSINO INFANTIL GRECHE - 70%	80.417,32	83.432,97	86.144,54	88.866,71	338.861,54	
2040	REMUNERAÇÃO DOS PROFISSIONAIS DO ENSINO FUNDAMENTAL - 70%	5.850.588,38	6.069.985,44	6.267.259,97	6.465.305,39	24.653.139,18	
2041	MANUTENÇÃO DO PROGRAMA DE JOVENS E ADULTOS - 30%	45.036,27	46.725,13	48.243,70	49.768,20	189.773,30	
2042	APOIO AS ATIVIDADES, CÍVICAS, CULTURAIS E TRADICIONAIS	216.193,99	224.301,26	231.591,05	238.909,33	910.995,63	
2044	APOIO AO ESPORTE AMADOR	97.669,25	101.331,85	104.625,14	107.931,29	411.557,53	
2045	APOIO AO PEQUENO E MÉDIO AGRICULTOR	52.567,35	54.538,63	56.311,14	58.090,57	221.507,69	
5001	CONSTRUÇÃO E REFORMA DE UNIDADES HABITACIONAIS	237.063,77	245.953,66	253.947,15	261.971,88	998.936,46	
5002	CONSTRUÇÃO DO CENTRO DE REFERÊNCIA DE ASSISTÊNCIA SOCIAL - CRAS	500.000,00	518.750,00	535.609,38	552.534,64	2.106.894,02	
5006	MELHORIA HABITACIONAL EM COMBATE A DOENÇA DE CHAGAS	121.560,97	126.119,51	130.218,39	134.333,29	512.232,16	
5007	CONSTRUÇÃO, AMPLIAÇÃO E REFORMA DE UNIDADES BÁSICAS DE SAÚDE	215.280,00	223.353,00	230.611,97	237.899,31	907.144,28	
5014	ESTRUTURAÇÃO DA REDE DE SERVIÇOS DE SAÚDE	376.740,00	390.867,75	403.570,95	416.323,79	1.587.502,49	
6001	GESTÃO DAS AÇÕES DA SECRETARIA MUNICIPAL DE SAÚDE	150.763,01	156.416,62	161.500,16	166.603,57	635.283,36	
6002	MANUTENÇÃO DO FUNDO MUNICIPAL DE ASSISTÊNCIA SOCIAL	904.387,65	938.302,19	968.797,01	999.411,00	3.810.897,85	
6003	GESTÃO DAS AÇÕES DA ATENÇÃO PRIMÁRIA	859.837,86	892.081,78	921.074,44	950.180,39	3.623.174,47	
6004	MANUTENÇÃO DAS AÇÕES DO PROGRAMA SAÚDE DA FAMÍLIA - PSF	1.749.858,64	1.815.478,34	1.874.481,39	1.933.715,00	7.373.533,37	
6005	GESTÃO DAS AÇÕES DE MÉDIA E ALTA COMPLEXIDADE AMBULATORIAL E HOSPITALAR - MAC	2.949.494,26	3.060.100,29	3.159.553,55	3.259.395,44	12.428.543,54	
6006	MANUTENÇÃO DAS AÇÕES DO PROGRAMA DE AGENTES COMUNITÁRIOS DE SAÚDE - PACS	907.505,51	941.536,97	972.136,92	1.002.856,45	3.824.035,85	
6007	MANUTENÇÃO DAS AÇÕES ODONTOLÓGICAS BÁSICAS - SAÚDE BUCAL	471.184,90	488.854,33	504.742,10	520.691,95	1.985.473,28	
6009	MANUTENÇÃO DAS AÇÕES DO PROGRAMA SAÚDE NA ESCOLA - PSE	39.343,51	40.818,89	42.145,50	43.477,30	165.785,20	
6011	MANUTENÇÃO DO FUNDO MUNICIPAL DE SAÚDE	4.104.165,75	4.258.071,97	4.396.459,31	4.535.387,42	17.294.084,45	
6012	GESTÃO DAS AÇÕES DA SECRETARIA MUNICIPAL DE ASSISTÊNCIA SOCIAL	149.690,80	155.304,21	160.351,60	165.418,71	630.765,32	
6014	GESTÃO DAS AÇÕES DA ASSISTÊNCIA FARMACÉUTICA	288.569,60	299.390,96	309.121,17	318.889,40	1.215.971,13	
6015	GESTÃO DAS AÇÕES DA VIGILÂNCIA SANITÁRIA	15.857,72	16.452,38	16.987,08	17.523,87	66.821,05	
6017	GESTÃO DAS AÇÕES DA VIGILÂNCIA EM SAÚDE	408.085,57	423.388,78	437.148,92	450.962,83	1.719.586,10	

PREFEITURA MUNICIPAL DE MARIBONDO

CNPJ: 12.236.873/0001-87
Rua: RUA JOSÉ SAPUCAIA, 01
Bairro: CENTRO

P.P.A. 2022/2025

Anexo III - Relação das Ações

Código	Denominação	Desembolso					TOTAL
		2022	2023	2024	2025	TOTAL	
6025	BLOCO DE PROTEÇÃO SOCIAL BÁSICA - PSB	396.037,96	410.889,38	424.243,28	437.649,37	1.668.819,99	
6026	PROGRAMA PRIMEIRA INFÂNCIA - CRIANÇA FELIZ	189.682,77	196.795,87	203.191,74	209.612,60	799.282,98	
6027	BLOCO DA GESTÃO DO PBF E DO CADASTRO ÚNICO - IGD/PBF	161.193,63	167.238,39	172.673,64	178.130,13	679.235,79	
6028	BLOCO DA GESTÃO DO SUAS - IGD/SUAS	40.390,53	41.905,17	43.267,09	44.634,33	170.197,12	
6029	PROGRAMA DE BENEFÍCIO DE PRESTAÇÃO CONTINUADA	21.025,68	21.814,14	22.523,10	23.234,83	88.597,75	
6030	MANUTENÇÃO DO CONSELHO MUNICIPAL DE SAÚDE	56.071,76	58.174,45	60.065,12	61.963,18	236.274,51	
6031	MANUTENÇÃO DO CONSELHO TUTELAR DOS DIREITOS DA CRIANÇA E DO ADOLESCENTE	261.680,54	271.493,56	280.317,10	289.175,12	1.102.666,32	
6032	MANUTENÇÃO DO PROGRAMA DE BENEFÍCIOS EVENTUAIS	44.935,54	46.620,62	48.135,79	49.656,88	189.348,83	
6038	MANUTENÇÃO DA QUALIFICAÇÃO DA GESTÃO DO SUS	37.061,50	38.451,31	39.700,98	40.955,53	156.169,32	
6039	MANUTENÇÃO DO FUNDO MUNICIPAL DOS DIREITOS DA CRIANÇA E DO ADOLESCENTE	57.791,95	59.959,15	61.907,82	63.864,11	243.523,03	
6040	MANUTENÇÃO DO CONSELHO MUNICIPAL DE ASSISTÊNCIA SOCIAL	28.035,84	29.087,18	30.032,51	30.981,54	118.137,07	
6045	BLOCO DE PROTEÇÃO SOCIAL ESPECIAL- PSE	171.485,19	177.915,88	183.698,15	189.503,01	722.602,23	
6049	MANUTENÇÃO DAS ATIVIDADES ADMINISTRATIVAS DO FUNPREMA	375.663,60	389.750,99	402.417,90	415.134,31	1.582.966,80	
6050	PAGAMENTO DE APOSENTADOS E PENSIONISTAS DO FUNPREMA	5.792.108,40	6.009.312,47	6.204.615,13	6.400.680,97	24.406.716,97	
6051	MANUTENÇÃO DAS ATIVIDADES ADMINISTRATIVA DO FUNPREMA CAPITALIZADO	2.583,36	2.680,24	2.767,35	2.854,80	10.885,75	
6052	PAGAMENTO DOS BENEFÍCIOS DO FUNPREMA CAPITALIZADO	17.965,49	18.639,20	19.244,97	19.853,11	75.702,77	
9998	RESERVA DE CONTINGÊNCIA - RPPS	69.966,00	72.589,73	74.948,90	77.317,29	294.821,92	
9999	RESERVA DE CONTINGÊNCIA	398.268,00	413.203,05	426.632,15	440.113,73	1.678.216,93	
TOTAL		55.767.779,56	57.859.071,29	59.739.491,13	61.627.259,12	234.993.601,10	

PREFEITURA MUNICIPAL DE MARIBONDO

CNPJ: 12.236.873/0001-87
 Rua: RUA JOSÉ SAPUCAIA, 01
 Bairro: CENTRO

P.P.A. 2022/2025

Anexo IV - Resumo das Ações por Função/Subfunção

Código	Denominação	Desembolso					TOTAL
		2022	2023	2024	2025		
01	Legislativo	1.565.756,28	1.624.472,14	1.677.267,48	1.730.269,13	6.597.765,03	
031	Ação Legislativa	1.565.756,28	1.624.472,14	1.677.267,48	1.730.269,13	6.597.765,03	
04	Administração	4.822.656,19	5.003.505,79	5.166.119,72	5.329.369,10	20.321.650,80	
122	Administração Geral	4.144.784,41	4.300.213,82	4.439.970,77	4.580.273,84	17.465.242,84	
123	Administração Financeira	457.871,78	475.041,97	490.480,83	505.980,02	1.929.374,60	
695	Turismo	220.000,00	228.250,00	235.668,12	243.115,24	927.033,36	
08	Assistência Social	2.926.338,08	3.036.075,74	3.134.748,21	3.233.806,27	12.330.968,30	
122	Administração Geral	149.690,80	155.304,21	160.351,60	165.418,71	630.765,32	
125	Normatização e Fiscalização	28.035,84	29.087,18	30.032,51	30.981,54	118.137,07	
243	Assistência a Criança e ao Adolescente	509.155,26	528.248,58	545.416,66	562.651,83	2.145.472,33	
244	Assistência Comunitária	2.239.456,18	2.323.435,77	2.398.947,44	2.474.754,19	9.436.593,58	
09	Previdência Social	6.188.320,85	6.420.382,90	6.629.045,35	6.838.523,19	26.076.272,29	
272	Previdência do Regime Estatutário	6.188.320,85	6.420.382,90	6.629.045,35	6.838.523,19	26.076.272,29	
10	Saúde	12.751.380,56	13.229.557,33	13.659.517,95	14.091.158,72	53.731.614,56	
122	Administração Geral	150.763,01	156.416,62	161.500,16	166.603,57	635.283,36	
125	Normatização e Fiscalização	56.071,76	58.174,45	60.065,12	61.963,18	236.274,51	
301	Atenção Básica	8.760.977,67	9.089.514,34	9.384.923,56	9.681.487,14	36.916.902,71	
302	Assistência Hospitalar e Ambulatorial	2.949.494,26	3.060.100,29	3.159.553,55	3.259.395,44	12.428.543,54	
303	Suporte Profilático e Terapêutico	288.569,60	299.390,96	309.121,17	318.889,40	1.215.971,13	
304	Vigilância Sanitária	15.857,72	16.452,38	16.987,08	17.523,87	66.821,05	
305	Vigilância Epidemiológica	529.646,54	549.508,29	567.367,31	585.296,12	2.231.818,26	
12	Educação	19.567.976,40	20.301.775,51	20.961.583,22	21.623.969,27	82.455.304,40	
306	Alimentação e Nutrição	338.620,81	351.319,09	362.736,96	374.199,45	1.426.876,31	
361	Ensino Fundamental	18.300.545,57	18.986.816,03	19.603.887,55	20.223.370,42	77.114.619,57	
365	Educação Infantil	776.399,74	805.514,73	831.693,96	857.975,49	3.271.583,92	

PREFEITURA MUNICIPAL DE MARIBONDO

CNPJ: 12.236.873/0001-87
 Rua: RUA JOSÉ SAPUCAIA, 01
 Bairro: CENTRO

P.P.A. 2022/2025

Anexo IV - Resumo das Ações por Função/Subfunção

Código	Denominação	Desembolso					TOTAL
		2022	2023	2024	2025		
366	Educação de Jovens e Adultos	93.719,52	97.234,00	100.394,11	103.566,56	394.914,19	
367	Educação Especial	58.690,76	60.891,66	62.870,64	64.857,35	247.310,41	
13	Cultura	319.792,12	331.784,32	342.567,31	353.392,44	1.347.536,19	
67.656,58		70.193,70	72.475,00	74.765,21	285.090,49		
122	Administração Geral	252.135,54	261.590,62	270.092,31	278.627,23	1.062.445,70	
392	Difusão Cultural	4.299.734,96	4.460.975,02	4.605.956,71	4.751.504,95	18.118.171,64	
15	Urbanismo	2.431.900,54	2.523.096,81	2.605.097,46	2.687.418,54	10.247.513,35	
122	Administração Geral	1.495.095,69	1.551.161,78	1.601.574,54	1.652.184,30	6.300.016,31	
451	Infra - Estrutura Urbana	372.738,73	386.716,43	399.284,71	411.902,11	1.570.641,98	
512	Saneamento Básico Urbano	237.063,77	245.953,66	253.947,15	261.971,88	998.936,46	
16	Habitação	237.063,77	245.953,66	253.947,15	261.971,88	998.936,46	
482	Habitação Urbana	131.386,13	136.935,61	141.386,02	145.853,82	556.161,58	
17	Saneamento	131.986,13	136.935,61	141.386,02	145.853,82	556.161,58	
512	Saneamento Básico Urbano	419.315,26	435.039,59	449.178,38	463.372,42	1.766.905,65	
20	Agricultura	259.107,91	268.824,46	277.561,25	286.332,19	1.091.825,81	
122	Administração Geral	160.207,35	166.215,13	171.617,13	177.040,23	675.079,84	
608	Promoção da Produção Agropecuária	164.165,60	170.321,81	175.857,27	181.414,36	691.759,04	
25	Energia	164.165,60	170.321,81	175.857,27	181.414,36	691.759,04	
752	Energia Elétrica	424.838,92	440.770,38	455.095,42	469.476,44	1.790.181,16	
27	Desporto e Lazer	424.838,92	440.770,38	455.095,42	469.476,44	1.790.181,16	
812	Desporto Comunitário	1.480.220,44	1.535.728,71	1.585.639,89	1.635.746,11	6.237.335,15	
28	Encargos Especiais	720.220,44	747.228,71	771.513,64	795.893,47	3.034.856,26	
843	Serviço da Dívida Interna	760.000,00	788.500,00	814.126,25	839.852,64	3.202.478,89	
846	Outros Encargos Especiais	468.234,00	485.792,78	501.581,05	517.431,02	1.973.038,85	
99	Reserva de Contingência	468.234,00	485.792,78	501.581,05	517.431,02	1.973.038,85	
999	Reserva de Contingência						

PREFEITURA MUNICIPAL DE MARIBONDO

CNPJ: 12.236.873/0001-87
Rua: RUA JOSÉ SAPUCAIA, 01
Bairro: CENTRO

P.P.A. 2022/2025

Anexo IV - Resumo das Ações por Função/Subfunção

Código	Denominação	Desembolso				
		2022	2023	2024	2025	TOTAL
		55.767.779,56	57.859.071,29	59.739.491,13	61.627.259,12	234.993.601,10
	TOTAL					



PREFEITURA MUNICIPAL DE MARIBONDO

CNPJ: 12.236.873/0001-87
Rua: RUA JOSÉ SAPIUCAIA, 01
Bairro: CENTRO

P.P.A. 2022/2025

Listagem das Fontes de Recursos

Código	Fonte de Recurso	Despesas Previstas					TOTAL
		2022	2023	2024	2025	TOTAL	
0010.00.000	Recursos Próprios	13.514.612,52	14.021.410,49	14.477.106,33	14.934.582,91	56.947.712,25	
0020.00.000	MDE	1.031.165,79	1.069.834,51	1.104.604,13	1.139.509,63	4.345.114,06	
0030.00.000	FUNDEB	9.668.834,21	10.031.415,48	10.357.436,50	10.684.731,49	40.742.417,68	
0040.00.000	ASPS	4.311.000,52	4.472.663,04	4.618.024,59	4.763.954,17	18.165.642,32	
0050.00.000	RPPS	6.258.286,85	6.492.972,63	6.703.994,25	6.915.840,48	26.371.094,21	
0095.00.000	Fundef/Preatórios	6.346.455,28	6.584.447,36	6.798.441,91	7.013.272,68	26.742.617,23	
0200.00.000	Salário Educação - QSE	227.935,05	236.482,61	244.168,29	251.884,01	960.469,96	
0201.00.000	Outras Transferências do FNDE	1.868.400,43	1.938.465,45	2.001.465,57	2.064.711,89	7.873.043,34	
0202.00.000	PNAE	338.620,81	351.319,09	362.736,96	374.199,45	1.426.876,31	
0203.00.000	PNATE	64.718,11	67.145,04	69.327,25	71.517,99	272.708,39	
0204.00.000	PDDE	21.846,72	22.665,97	23.402,61	24.142,13	92.057,43	
0401.00.000	Custeio SUS	7.726.799,07	8.016.554,03	8.277.092,05	8.538.648,16	32.559.093,31	
0402.00.000	Investimento SUS	592.020,00	614.220,75	634.182,92	654.223,10	2.494.646,77	
0498.00.000	Convênios Destinados a Programas de Saúde	121.560,97	126.119,51	130.218,39	134.333,29	512.232,16	
2000.00.000	Assistência Social	979.815,76	1.016.558,83	1.049.597,00	1.082.764,27	4.128.735,86	
2100.00.000	Demais Convênios	2.695.707,47	2.796.796,50	2.887.692,38	2.978.943,47	11.359.139,82	
TOTAL		55.767.779,56	57.859.071,29	59.739.491,13	61.627.259,12	234.993.601,10	